



図書館活動方針 ＋ 2021年度図書館活動報告

(2021年4月～2022年3月)



大阪信愛学院図書館

目 次

はじめに.....	1	IV. 短期大学活動報告・統計	
I. 図書館活動方針		1. 活動報告.....	13
1. 基本方針.....	2	2. 図書予算決算報告.....	13
2. 方針の具体化.....	2	3. 蔵書冊数.....	14
3. 2021年度の活動重点項目.....	3	4. 年間受入資料数.....	14
4. 資料収集方針.....	3	5. 貸出冊数.....	14
◇ ◆ ◇ ◆ ◇ ◆ ◇ ◆ ◇ ◆ ◇			
II. 運 営		V. 高等部活動報告・統計	
1. 職 員.....	4	1. 活動報告.....	16
2. 各校図書館連絡係.....	4	2. 図書予算決算報告.....	16
3. 管理運営.....	4	3. 蔵書冊数.....	16
4. 図書館外業務.....	4	4. 年間受入資料数.....	17
5. 図書館カレンダー.....	4	5. 貸出冊数.....	17
6. 図書館来訪者.....	5	VI. 中等部活動報告・統計	
7. 出張、研修.....	6	1. 活動報告.....	19
8. 土曜開館.....	6	2. 図書予算決算報告.....	19
9. 広報活動.....	7	3. 蔵書冊数.....	19
10. 学外者利用.....	7	4. 年間受入資料数.....	20
		5. 貸出冊数.....	20
III. 全体統計資料		VII. 小学校活動報告・統計	
1. 蔵書冊数.....	8	1. 活動報告.....	22
2. 年間受入資料数.....	8	2. 図書予算決算報告.....	22
3. 除籍冊数.....	8	3. 蔵書冊数.....	22
4. 購読雑誌・新聞数.....	8	4. 年間受入資料数.....	23
5. 開館日数.....	8	5. 貸出冊数.....	23
6. 文献複写依頼件数.....	8	VIII. 幼稚園活動報告・統計	
7. 図書の館外貸借冊数.....	8	1. 活動報告.....	25
8. 貸出統計.....	9	2. 図書予算決算報告.....	25
9. 資料別予約件数.....	11	3. 蔵書冊数.....	25
10. 購入希望受付件数.....	11	4. 年間受入資料数.....	26
11. 館内施設利用件数.....	11	5. 貸出冊数.....	26

はじめに

館長 上田博之

大阪信愛学院図書館の活動方針及び2021年度の活動報告書が出来上がりました。本書をもってここにご報告いたします。

園児・児童・生徒・学生のためによりよい教育活動の場を提供するとともに、学習活動や研究活動に役立つ資料提供が適切にできるよう努めております。2021年度も新型コロナウイルス感染症の拡大が日常生活に大きな影響を与えましたが、図書館では手指消毒の徹底やいわゆる「3密」を避けるなどの対策をとり、感染拡大前と同様の開館時間を確保することができました。貸出冊数では、コロナ禍の過去2年間に大きく減少することなく、小学生や保護者では20%以上増加しました。感染症対策のために自宅で過ごす時間が増え、家で読書をする人または読書の時間が増えたためと思われます。引き続き感染対策を徹底して、開館時間の確保に努めたいと思います。

また、2022年度は大阪信愛学院大学の開学を迎えて、開館時間が延長されます。資料収集に加えて、情報端末の貸出など図書館で勉強する学生へのサービスを行います。さらに、ウィズコロナで家庭学習を進める生徒や学生への電子書籍の導入を開始します。従来、図書館は様々な資料を収集し、多様な価値観や興味・関心を持つ学生・生徒・児童たちに資料提供できるよう努めてまいりました。今後は図書資料だけでなくあふれる情報を活用できる支援や環境づくりに努めなければなりません。利用者の皆様からご意見を伺いながら、知識創造の支援ができるよう尽力いたします。

I. 大阪信愛学院図書館活動方針

1. 基本方針

図書館では、学生・生徒・児童が建学の精神にもとづき、豊かな心を養うと共に、物事を正しく判断して行動し、進んで社会に奉仕できる明朗で健康な人となるように、図書館の機能を通して支援する。

情操面ではもちろんのこと、生涯学習社会、情報化社会に生きる者として、柔軟に対応できるよう、情報の持つ意味、情報の取捨選択、その利用や表現といった情報活用面についても、日常の図書館利用を通して習得することを支援する。

これらの実現のために、次のような活動を推進する。

- ① 様々な興味・関心、また多様な価値観を持つ学生・生徒・児童たちに、自由で楽しい読書の場を保障し、必要に応じた情報の提供を徹底して行う。
- ② 学生・生徒・児童の学習や自主的な活動、教職員の教育活動に対して、積極的に支援する。
- ③ 一層充実した情報提供ができるよう、必要な資料の収集に努める。
- ④ これらのことを円滑に行うため、図書館員は常に研鑽に努める。

2. 方針の具体化

- ① だれもが利用しやすい図書館づくり
 - ・「図書館に行ってみよう」と思われる努力と工夫をする。
 - ・初めての人でも気軽に入りやすい雰囲気づくりをする。
 - ・日常的に図書館を利用してもらえよう努力する。
 - ・館内表示を誰が見ても分かりやすいように工夫する。
 - ・障害を持っている人も利用しやすい図書館にする。
 - ・図書館に対し良い印象を持ってもらえるように、特にカウンターでの対応に注意する。
 - ・広く利用者の要望を図書館運営に反映させるよう努める。
- ② 資料提供を徹底的に行う
 - ・利用者が図書館員に気軽に質問できる環境を整える。
 - ・利用者の疑問について答える。
 - ・利用者が求める資料や情報を迅速・的確に提供する。
 - ・図書館員は利用者の様々な疑問に速やかに対応できるよう研鑽に努める。
- ③ リクエスト制度を理解してもらう
 - ・図書館にない本は、買ってもらえることを周知徹底する。
 - ・購入が困難なものは、他館から借りられることを周知徹底する。
 - ・掲示などを通して広く利用者に知らせる。
- ④ 新鮮で魅力的な資料の充実を心がける
 - ・学生・生徒・児童が関心のある資料を積極的に購入する。
 - ・授業で利用が見込まれる資料を積極的に購入する。
 - ・図書館の収集方針に従い、適正な資料の充実を心がける。
- ⑤ 授業との連携を積極的に行う
 - ・教師に図書館の働きを理解してもらえよう努力する。
 - ・教師に図書館を使った実践例の紹介をする。
 - ・宿題等の課題は事前に把握するよう努め、速やかに資料を提供できるようにする。
 - ・資料の利用方法や情報検索等の指導を通して、情報活用能力の育成に努める。

- ⑥ 図書館を知ってもらうために広報活動を行う
- ・図書館活動について、学院関係者に周知徹底する。
 - ・ホームページを利用し最新の情報を提供する。
 - ・図書館報、新着案内や展示・掲示を積極的に展開する。

3. 2021年度の活動重点項目

- 図書館サービスの可視化
- ・図書館の役割・活動・業務などを、図書館外の方々にも理解していただけるように努める。
- 学習サポート
- ・短期大学の能動的学修（アクティブラーニング）型の授業への転換をサポートし、学生の主体的な学修を支援する。
 - ・小学校、中学校の「総合的な学習の時間」、高校の「総合的な探究の時間」や各教科で実施する「主体的・対話的で深い学び」に対し積極的に支援する。

4. 資料収集方針（2000年2月23日策定）

<趣旨>

大阪信愛女学院図書館（以下「図書館」という）は、資料提供を通して、児童・生徒及び学生が学ぶ喜びや読む楽しさを体験できるよう援助するとともに、教職員の教育・研究活動を支援するという役割を持っている。その役割を果たしうる図書館であるために、常に利用者（児童、生徒、学生、教職員等）の声に耳を傾け、魅力ある図書館資料（以下「資料」という）の収集に心掛け、以下のような方針で資料を収集する。

<資料の範囲及び種類>

1. 授業の補助になるもの
（授業や課題、学校行事、クラブ活動などで必要なもの。また、利用が見込まれるもの。）
2. 調査研究に必要なもの
（利用者の調査・研究及び教育活動に必要なもの。また、利用が見込まれるもの。）
3. 教養を高めるもの
（人格の形成及び向上に必要な、一般教養及び時事問題を扱っているもの。広い視野と多様な考えに目を開かせるもの。）
4. 利用者が必要とするもの
（利用者の知的好奇心を刺激するもの。利用者の要求が予想されるもの。利用者のリクエストにはできる限り応じる。）

冊子体の資料の他に、デジタル資料、オーディオビジュアル資料なども適宜必要に応じて収集する。

Ⅱ. 運営

1. 職員

- ・ 図書館長 上田博之
- ・ 副館長
- ・ 課長 濱岡賢二
- ・ 司書 金森陽子、藤井政也、佐々木伸子(12月24日まで)、田中文字子

2. 各校図書連絡係

- | | 各校教員 | 図書館担当職員 |
|--------|------------|---------|
| ・ 短期大学 | 上田博之 | 濱岡賢二 |
| ・ 高等部 | 黒濱桜子 | 藤井政也 |
| ・ 中等部 | 黒濱桜子 | 藤井政也 |
| ・ 小学校 | 荒井祐子、高木麻里 | 金森陽子 |
| ・ 幼稚園 | 家谷亜紀、石原みのり | 金森陽子 |
| ・ 保育園 | | 金森陽子 |

3. 管理運営

- ・ 図書館の管理・運営総括 上田博之
- ・ 図書館業務総括 濱岡賢二
- ・ 図書発注・受入・支払 濱岡賢二、金森陽子
- ・ 図書の分類・目録 金森陽子、濱岡賢二、田中文字子
- ・ 図書の装備 濱岡賢二、藤井政也、佐々木伸子
- ・ 雑誌受入 藤井政也
- ・ 予約・督促 金森陽子、濱岡賢二
- ・ 図書館間相互貸借 濱岡賢二

4. 図書館外業務

- ・ 図書館防災管理責任者 上田博之
- ・ 学院新聞委員会 藤井政也
- ・ 学院 ICT 改革委員会 濱岡賢二
- ・ 日本看護図書館協会編集委員 濱岡賢二

5. 図書館カレンダー

4月

- ・ 会計監査 (2日)
- ・ 新任 佐々木伸子着任 (2日)
- ・ 高校1年生図書館オリエンテーション実施 (9・12日)
- ・ 中学1年生図書館オリエンテーション実施 (12日)
- ・ 各校予算のお知らせ (12日)
- ・ 高校2年(3クラス)に学級文庫の貸出 (16日)
- ・ 消防点検 (21日)
- ・ 9時から17時まで開館 (26-30日)
- ・ 緊急事態宣言発令のため貸出・返却のみ滞在なしで17時まで開館 (26日-5月11日)
- ・ 5階閲覧室にアクリル板設置 (27日)

5月

- ・新任 田中文字子着任 (6日)
- ・緊急事態宣言6月20日まで延長、17時まで開館を継続 (11日-6月20日)
- ・幼稚園蔵書点検 (14日)

6月

- ・短大看護実習で利用 (1日- コロナ禍と校舎工事のため)
- ・文部科学省実地調査 オンラインによる (4日)
- ・OPAC パソコン入替 (4日)
- ・通常開館 8:10~17:30 (21日)
- ・文部科学省私学行政課実地調査 (25日)

7月

- ・古書展示 (5日-9日)
- ・夏季開館 9:00~17:00 (26日-31日)

8月

- ・夏季開館 9:00~17:00 (2日-6日、16日-24日)
- ・消防設備点検 (11日)
- ・通常開館 (8:10~17:30) 再開 (25日)
- ・雑誌付録抽選会展示 (30日 - 9月4日)

9月

- ・特筆事項なし

10月

- ・各校に予算残高と図書購入申請受付期限を通知 (4日)
- ・ジュンク堂書店選書 (18日)
- ・危機管理委員会 (27日)
- ・大学開学準備顔合わせ会に出席 (30日)

11月

- ・ジュンク堂書店選書 (16日)

12月

- ・佐々木伸子退職 (24日)

1月

- ・研究室蔵書点検 (11-28日)
- ・館内蔵書点検 (17日-2月28日)
- ・令和4年度予算申請書提出 (28日)

2月

- ・館内蔵書点検のため閉館 (1-3日)
- ・令和3年度除籍リスト提出 (21日・24日)

3月

- ・堀之内隆男 (情報担当) 着任 (22日)
- ・消防設備点検 (24日)

6. 図書館来訪者

5月

- ・幹事役員1名見学 (19日)

6月

- ・中学オープンキャンパス 5名 (20日)
- ・小学校学校説明会 約26名 (26日)

8月

- ・外部中学校教員向け説明会 約 15 名
- ・学外者 1 名 閲覧 (28 日)
- ・中高オープンキャンパス 約 74 名 (29 日)

9月

- ・学外者 1 名 閲覧 (28 日)
- ・大阪府 監査 (6 日)
- ・中学校オープンキャンパス 約 58 名 (23 日)

10月

- ・中高オープンキャンパス 約 48 名 (2 日)
- ・城星学園教職員 3 名見学 (8 日)
- ・高校オープンキャンパス 約 140 名 (23 日)

11月

- ・中高オープンキャンパス 約 50 名 (6 日)
- ・高校入試説明会 約 75 名 (20 日)
- ・高校オープンキャンパス 大勢のため人数把握できず (27 日)

12月

- ・高校入試説明会 約 130 名 (4 日)
- ・高校入試説明会 約 130 名 (12 日)

7. 出張、研修

4月

- ・短期大学図書館協議会 総会 (23 日 オンラインー濱岡)

5月

- ・看護図書館協会 紀要編集委員会 (28 日 オンラインー濱岡)

6月

- ・信愛教育新任研修 (12 日 学院ホールー佐々木・田中)
- ・私立短期大学図書館協議会 講演会 (25 日 オンラインー濱岡)

7月

- ・令和 3 年度 大阪府子ども読書活動推進ネットワークフォーラム (26 日 咲州庁舎ー金森)
- ・防火管理者講習 (28 日・29 日ー上田)

8月

- ・私立短期大学図書館協議会 全国研修会 (27 日 オンラインー濱岡)

10月

- ・LIMEDIO セミナー オンライン (19 日ー金森)

11月

- ・SUNMEDIA・ALLOW 説明会：文献検索システム紹介 オンライン (24 日ー濱岡)

12月

- ・大阪私立中学校・高等学校図書館研究会 オンライン研修会「学校図書館と著作権」
(10 日ー藤井)

8. 土曜・日曜開館

原則として中・高の授業に対応し、第 2 土曜日を除き開館している。2021 年度は新型コロナウイルス蔓延防止対策を行いながら、35 回土曜日開館を行った。開館時間は午前 8 時 10 分から午後 3 時まで（夏季特別開館時は午前 9 時から午後 4 時まで）とし、内 5 回は中高オープン

キャンパスのために開館延長し、見学可能とした。日曜日も3回、同じく中高オープンキャンパスのために見学できるよう開館した。

9. 広報活動

- ・主に学生・生徒を対象とした新着図書案内『新着案内 らい★ぶらり』を不定期で特別号を含め11回発行した。また、図書館前の掲示板や図書館内には、新着図書案内や各種ポスターを掲示し、随時入れ替えを行っている。
- ・『図書館員が薦めるこの1冊』を毎週1週間、『テーマ展示』を2週間展示し、利用を促している。
- ・テーマ展示のほかにも各階にコーナーを作り、さまざまな資料を紹介している。

2021年度テーマ展示のテーマ

展示日	テーマ	展示日	テーマ
2021/4/12	昨年の図書館員のお薦めの1冊	2021/10/4	元素
2021/4/26	織細さん	2021/10/18	ミニマリストのすすめ
2021/5/10	勉強になる漫画!?	2021/11/1	スゴイ本!!!
2021/5/24	ホッと一息つきましょ (飲み物特集)	2021/11/15	勤労感謝の日
2021/6/7	雨は気まぐれ	2021/11/29	自分をいたわる (セルフケア)
2021/6/21	色 いろ	2022/1/10	きょうは何の日
2021/7/5	名画のみ・か・た	2022/1/24	温泉気分!?
2021/7/19	『知の巨人』に学ぶ?!	2022/2/14	猫の日
2021/9/6	昔話おぼえていますか	2022/2/28	ポエジーをつかまえて (詩歌特集)
2021/9/20	動物愛護週間		

- ・図書館ホームページでは、お知らせや開館カレンダーなどを随時アップロードしている。

10. 学外者利用

2003年度より学外者利用規定を施行し、保護者・卒業生に加えて学外者にも図書館開放を行っている。2021年度は、利用登録が5名(内2名は更新)で約418冊の貸出があり、資料閲覧のための来館が2件あった。

Ⅲ. 全体統計資料

1. 蔵書冊数(22年3月31日現在)

大学	短期大学	高等部	中等部	小学校	幼稚園	合計
245	117,619	53,763	14,225	18,019	5,589	209,460

* 蔵書数には図書・ビデオ・DVD・LD・CD・カセットを含む。

2. 年間受入資料数

		大学	短期大学	高等部	中等部	小学校	幼稚園	合計
購入	冊数	0	2,074	737	185	370	131	3,497
	金額	0	4,300,069	1,044,450	298,804	547,776	156,737	6,347,836
寄贈	冊数	245	173	18	19	24	3	482
	金額	2,117,070	324,822	14,835	26,977	54,034	3,465	2,541,203
合計	冊数	245	2,247	755	204	394	134	3,979
	金額	2,117,070	4,624,891	1,059,285	325,781	601,810	160,202	8,889,039

* 詳細は各校の年間受入資料数を参照のこと。

* 大学の寄贈分は開学のために受け入れた資料である。

3. 除籍冊数

短期大学	高等部	中等部	小学校	幼稚園	合計
1,572	367	188	279	142	2,548

4. 購読雑誌・新聞数

	日本語	外国語	合計
雑誌	102種	1種	103種
新聞	6種	2種	8種

5. 開館日数

4月	5月	6月	7月	8月	9月	10月	11月	12月	1月	2月	3月	合計(日)
23	22	22	24	19	24	25	23	22	20	18	23	265

6. 文献複写依頼件数

	件数	依頼者数
発注	65	13
受注	1	

7. 図書の館外貸借冊数

	国公立大学	私立大学	中・高校	その他	合計
貸出	2	1	51	0	54
借用	2	0	0	2	4

* その他とは、公共図書館・各種研究所のことを言う。

8. 貸出統計(5年間の推移)

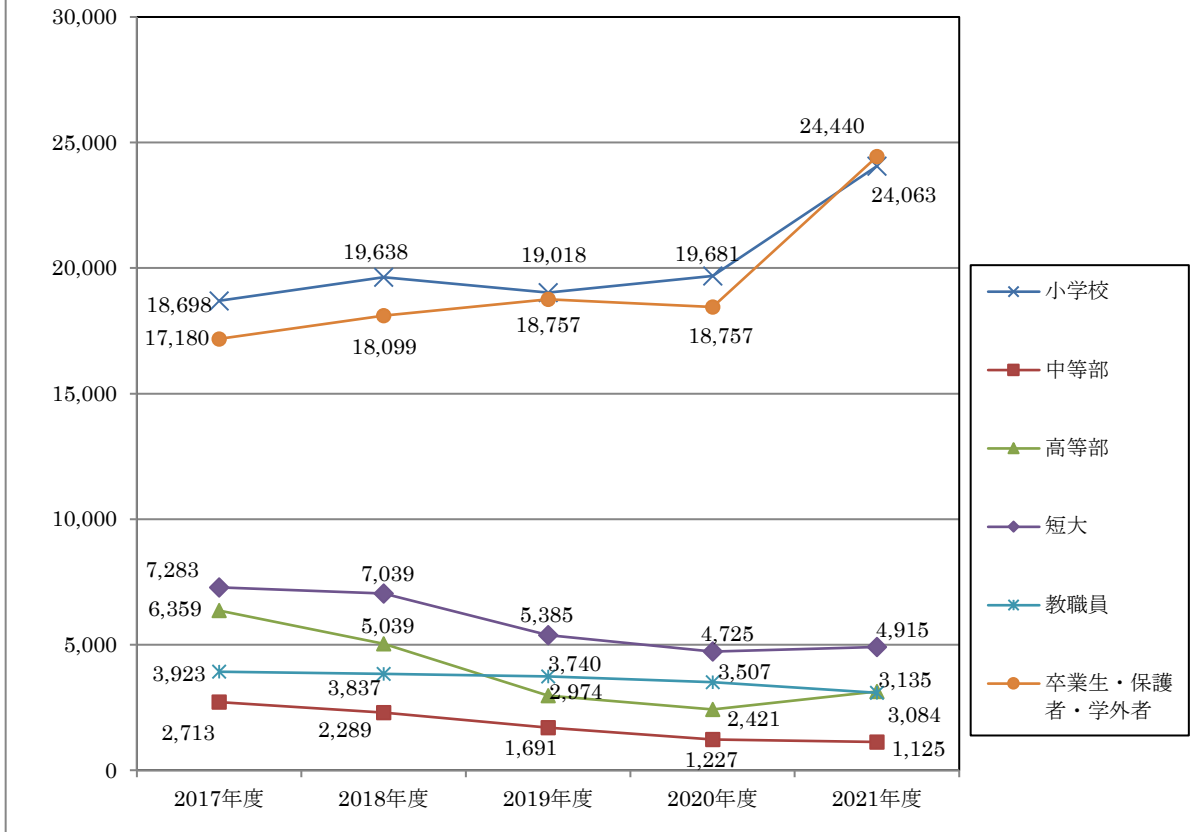
貸出冊数及び1人当たりの貸出数

		2017年度	2018年度	2019年度	2020年度	2021年度	
対象人数 (人)	小学校	205	212	238	250	282	
	中等部	145	120	92	67	73	
	高等部	431	432	422	410	379	
	短大	501	454	396	369	320	
	教職員	297	306	289	268	273	
	卒業生・保護者・学外者	378	316	331	323	287	
	合計	1,916	1,852	1,768	1,687	1,614	
貸出冊数 (冊)	小学校	18,698	19,638	19,018	19,681	24,063	
	中等部	2,713	2,289	1,691	1,227	1,125	
	高等部	6,359	5,039	2,974	2,421	3,135	
	短大	7,283	7,039	5,385	4,725	4,915	
	教職員	3,923	3,837	3,740	3,507	3,084	
	学 外 者	卒業生	557	371	466	308	408
		保護者	15,965	17,217	17,768	17,100	23,614
		学外者	658	511	523	418	418
		小計	17,180	18,099	18,757	18,448	24,440
	合計	56,150	55,941	51,565	49,387	60,701	
1人当たり 貸出冊数 (冊) (小数点第一位 四捨五入)	小学校	91	93	80	79	85	
	中等部	19	19	18	18	15	
	高等部	15	12	7	6	8	
	短大	15	16	14	13	15	
	教職員	13	13	13	13	12	
	卒業生・保護者・学外者	45	57	57	57	85	

* 保護者には既に子どもが卒業している場合もある。

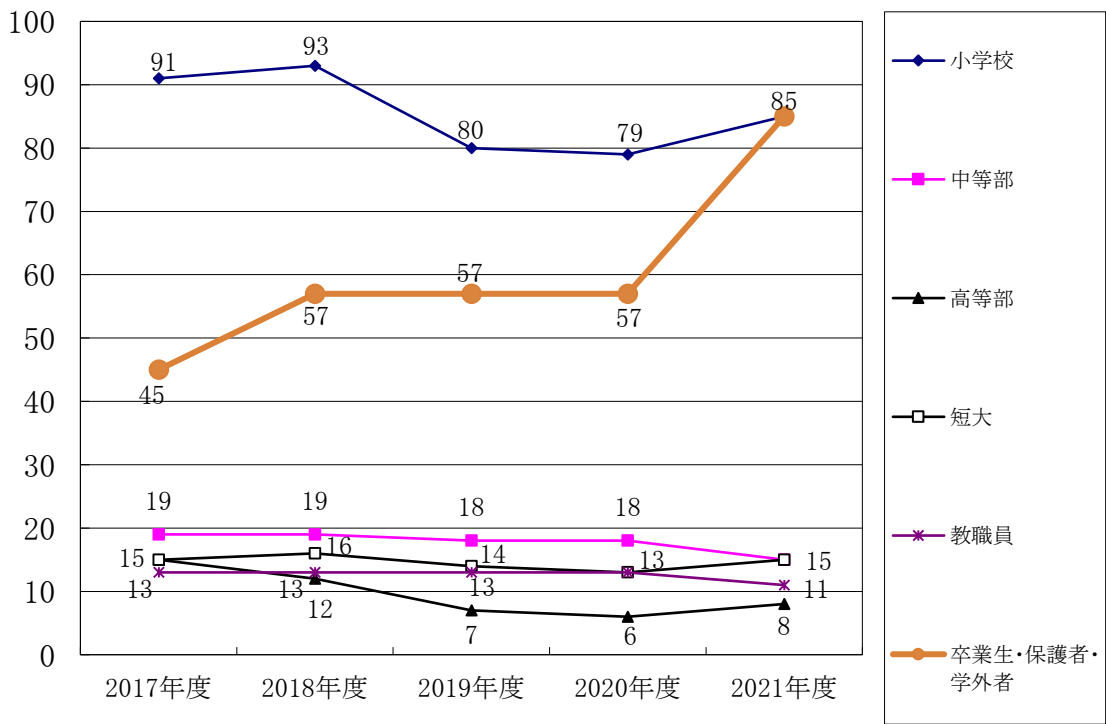
* 保護者には幼稚園の親子教室参加者も含む。

学校別貸出冊数推移



一人当たり貸出冊数

(単位:冊)



9. 資料別予約件数

		2017年度	2018年度	2019年度	2020年度	2021年度
中等部	図書	135	148	32	12	15
	CD	7	21	5	5	14
高等部	図書	196	228	136	80	107
	CD	28	41	16	8	32
短大	図書	24	4	5	1	4
	CD	3	3	4	0	0
教職員	図書	354	307	320	461	54
	CD	1	0	5	3	1
卒業生・保護者・学者	図書	170	397	353	394	9
	CD	0	0	0	0	1
合計	図書	879	1,084	846	948	1,242
	CD	39	65	30	13	47
	総計	918	1,149	876	961	1,315

* 教職員のみ、CDにDVDなどの視聴覚資料全てを含む。

10. 購入希望受付件数

	2017年度	2018年度	2019年度	2020年度	2021年度
中等部	23	57	22	19	データ 消失により 不明
高等部	87	89	73	57	
短大	5	6	7	1	
合計	115	152	102	77	

* 教職員は購入申請のため除く。

* 卒業生・保護者の購入希望は受け付けていないため除く。

* 絶版などで入手できなかったものも含む。

11. 館内施設利用件数

研究室利用件数（過去5年間）

	2017年度	2018年度	2019年度	2020年度	2021年度
学習	384	420	310	207	74
中等部	69	55	24	10	1
高等部	281	299	218	173	41
短大	27	58	57	19	21
子ども教育	4	5	11	4	10
看護	23	53	46	15	11
卒業生・保護者	7	8	11	5	11
DVD・ビデオ	492	533	312	156	89
中等部	157	134	43	16	8
高等部	242	239	163	102	102
短大	36	93	72	26	65
子ども教育	21	23	23	11	3
看護	15	70	49	15	6
卒業生・保護者	65	67	38	12	7
全利用回数	876	953	626	363	163

* グループでの利用は1回とする。

* 2021年度は9月以前のデータ消失により、10月以降のデータを記載した。

CD機器利用件数(過去5年間)

	2017年度	2018年度	2019年度	2020年度	2021年度
中等部	25	12	0	0	0
高等部	16	14	8	4	1
短大	0	2	2	0	0
子ども教育	0	2	2	0	0
看護	0	0	0	0	0
卒業生・保護者	1	0	1	3	0
合 計	42	28	11	7	1

* 2021年度は9月以前のデータ消失により、10月以降のデータを記載した。

IV. 短期大学活動報告・統計

1. 活動報告

1) 新入生オリエンテーション

新型コロナウイルス蔓延のため実施していない。

2) 研究室蔵書点検

両学科とも1月に各研究室の蔵書点検を行った。

3) 鶴見学舎メディアコーナー

メディアコーナーの蔵書は、2022年3月末の時点で8,216冊である。(新規購入は284冊)

2. 図書予算決算報告

科目名	執行額				
	冊数	金額			
子ども教育	151	268,879	高井研究室	5	14,751
看護	100	580,981	高橋研究室		
参考図書	15	114,510	竹中研究室	6	17,820
図書館	1,682	2,979,137	竹見研究室		
図書館同和	2	8,514	谷原研究室	7	19,305
小計	1,950	3,952,021	智原研究室		
足高研究室			東前研究室		
荒木研究室			徳珍研究室		
アラン研究室			中野(幸)研究室	6	15,543
有田研究室	7	18,315	中村美研究室		
井内研究室	9	20,275	西研究室		
泉研究室			西山研究室	5	12,573
市川研究室	8	17,404	東本研究室		
今福研究室			夫研究室	2	9,504
岩澤研究室	8	18,117	藤井研究室		
上田研究室	12	29,137	藤田研究室	5	13,835
金井研究室	8	16,533	船寄研究室	3	22,770
桑原(唯)研究室			程野研究室		
郷司研究室	1	7,326	政廣研究室	4	13,068
齋藤研究室	3	5,296	松井研究室	1	2,772
阪上研究室	8	17,869	松尾研究室	2	17,275
坂本研究室			南研究室	7	14,543
佐久研究室			宮本(智)研究室	3	4,217
左近研究室			本村研究室		
芝研究室			山田研究室		
新道研究室			吉田研究室	4	19,800
			合計	2,014	4,102,293

学生一人当たりの購入冊数 6.3冊 12,819円

3. 蔵書冊数

117,617 冊 (2022 年 3 月 31 日現在)

4. 年間受入資料数

分類番号	一般図書	参考図書	絵本	紙芝居	楽譜	マンガ	推薦図書	カセット	C D	ビデオ	DVD	CD-ROM	合計
総記	63	3	0	0	0	0	0	0	0	0	0	0	66
000	129,457	40,993	0	0	0	0	0	0	0	0	0	0	170,450
哲学	172	3	0	0	0	0	0	0	0	0	1	0	176
100	287,684	18,430	0	0	0	0	0	0	0	0	6,203	0	312,317
歴史	168	1	0	0	0	0	0	0	0	0	0	0	169
200	244,163	693	0	0	0	0	0	0	0	0	0	0	244,856
社会科学	582	11	0	0	0	0	0	0	0	0	0	0	593
300	1,114,006	77,477	0	0	0	0	0	0	0	0	0	0	1,191,483
自然科学	593	4	0	0	0	1	0	0	0	0	10	0	608
400	1,435,874	9,998	0	0	0	990	0	0	0	0	312,840	0	1,759,702
技術	134	0	0	0	0	0	0	0	0	0	0	0	134
500	200,609	0	0	0	0	0	0	0	0	0	0	0	200,609
産業	47	0	0	0	0	0	0	0	0	0	0	0	47
600	87,476	0	0	0	0	0	0	0	0	0	0	0	87,476
芸術	107	0	0	0	3	6	0	0	0	0	16	0	132
700	178,168	0	0	0	6,039	5,677	0	0	0	0	52,414	0	242,298
言語	53	2	0	0	0	0	0	0	0	0	0	0	55
800	70,165	8,712	0	0	0	0	0	0	0	0	0	0	78,877
文学	215	0	50	0	0	0	0	0	2	0	0	0	267
900	270,051	0	64,318	0	0	0	0	0	2,454	0	0	0	336,823
合計	2,134	24	50	0	3	7	0	0	2	0	27	0	2,247
	4,017,653	156,303	64,318	0	6,039	6,667	0	0	2,454	0	371,457	0	4,624,891

和洋別受入数

	購入		寄贈		合計	
	冊数	金額	冊数	金額	冊数	金額
和書	1,998	4,221,358	170	316,619	2,168	4,537,977
洋書	66	42,689			66	42,689
合計	2,074	4,300,069	173	324,822	2,247	4,624,891

5. 貸出冊数

貸出冊数及び一人当たりの貸出数 (過去 5 年間)

	2017年度	2018年度	2019年度	2020年度	2021年度
貸出冊数 (冊)	7,283	7,039	5,385	4,725	4,915
一人当たり貸出冊数 (冊)	14.5	15.5	13.6	12.8	15.4
子ども一人当たり	9.1	7.4	7.5	5.5	10.8
看護一人当たり	19.0	19.7	16.8	15.8	16.3

資料別貸出数 (過去 5 年間)

	2017年度	2018年度	2019年度	2020年度	2021年度
図書	7,218	6,890	5,362	4,719	4,914
AV資料	65	149	23	6	1
合計	7,283	7,039	5,382	4,725	4,915

子ども教育学科学年別統計

学年	0分類	1分類	2分類	3分類	幼児教育	4分類	5分類	6分類	7分類	CD類	8分類	9分類	絵本	分類無	合計
1回生	2	7	10	98	46	32	4	2	70	0	2	213	49	0	441
2回生	2	1	0	87	58	4	2	0	13	1	1	184	63	0	294

* 幼児教育 (376.1-) は3分類の冊数に含まれる。

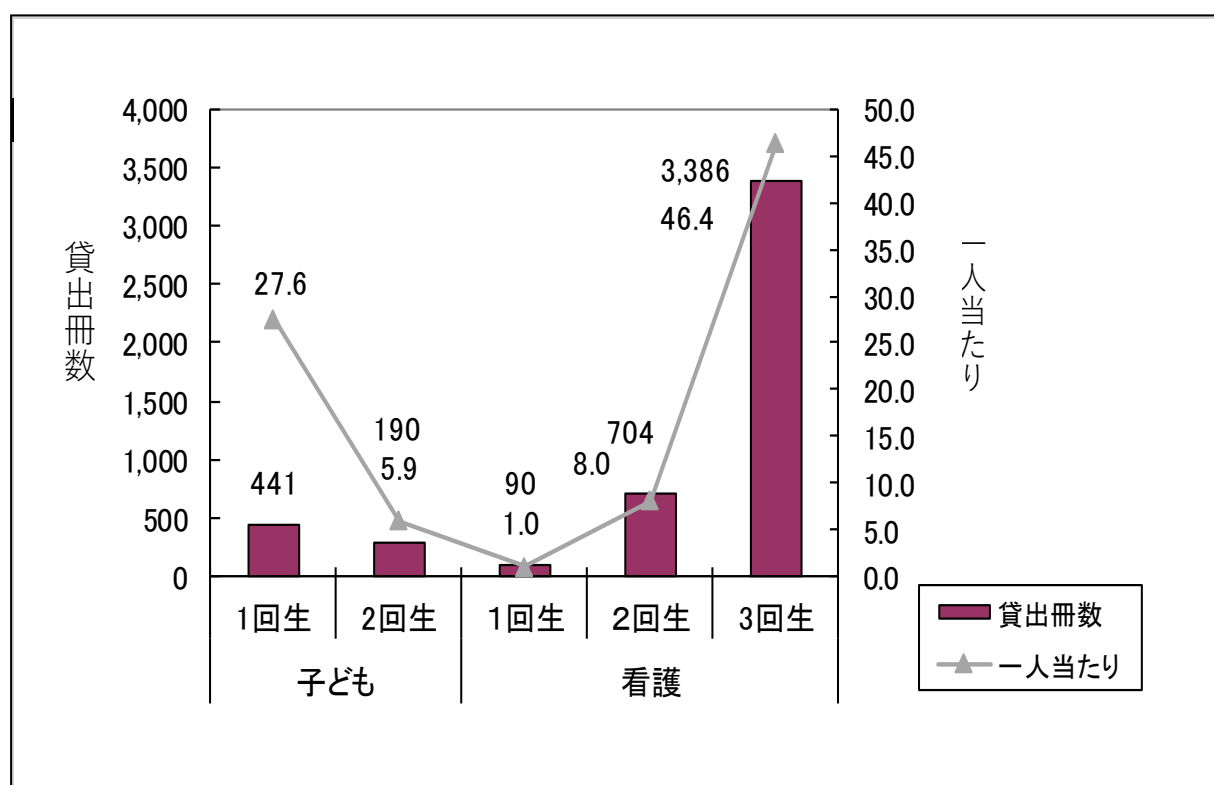
* CD類は7分類の冊数に含まれる。

* 絵本は9分類の冊数に含まれる。

看護学年別統計

学年	0分類	1分類	2分類	3分類	4分類	5分類	6分類	7分類	CD類	8分類	9分類	分類無	合計
1回生	0	2	0	81	0	0	0	5	0	1	1	0	90
2回生	0	0	0	4	698	0	0	0	0	0	0	2	704
3回生	1	3	4	57	3,279	1	0	3	0	0	8	30	3,386

学科・学年別貸出数



鶴見学舎メディアコーナーの年間貸出冊数

子ども1	子ども2	看護1	看護2	看護3	合計
0	0	40	625	3,036	4,020

V. 高等部活動報告・統計

1. 活動報告

1) オリエンテーション

4月9・12日に1年生全員を対象に図書館ガイドブックに基づき、50分間の利用案内と個々で館内の配架場所を探すツアーを行った。

2) 教科との連携

- ・2年生 クラスに図書館の選書による学級文庫(20冊)を設置し、学期毎に交換して「読書」活動の推進を図った。また、子ども教育コースでは、10冊の「絵本」を読んで行う課題・「言葉(語源)」「楽器」等 調べ学習をした。
- ・3年生 理科・地学では、図書館の選書より「絶滅危惧種(レッドリスト)」・「SDGs」の資料を使った授業が行われた。

3) 図書委員会活動

高校図書委員会は各クラスより2名の委員が選出され、計24名で組織されている。

4) 広報活動

広報紙『新着案内 らい★ぶらり』を11回発行・配布し、図書館利用や貸出の促進を図り、図書館活動の紹介をした。また、予算残高のお知らせなどを行った。

2. 図書予算決算報告

科目名	冊数	金額
高校図書	73	95,904
図書館	539	744,815
同和教育	0	0
リクエスト	84	99,950
視聴覚リクエスト	41	103,781
合計	737	1,044,450

一人当たりの購入数/2冊 金額/2,756円

3. 蔵書冊数

53,763冊(2022年3月31日現在)

4. 年間受入資料数

分類番号	一般図書	参考図書	絵本	紙芝居	楽譜	マンガ	カセット	C D	ビデオ	DVD	CD-ROM	合計
総記	13	1	0	0	0	0	0	0	0	0	0	14
000	20,442	1,485	0	0	0	0	0	0	0	0	0	21,927
哲学	26	0	0	0	0	0	0	0	0	0	0	26
100	33,367	0	0	0	0	0	0	0	0	0	0	33,367
歴史	35	1	0	0	0	0	0	0	0	0	0	36
200	58,248	2,970	0	0	0	0	0	0	0	0	0	61,218
社会科学	110	1	0	0	0	4	0	0	0	0	0	115
300	158,025	2,673	0	0	0	4,326	0	0	0	0	0	165,024
自然科学	73	0	0	0	0	0	0	0	0	0	0	73
400	99,193	0	0	0	0	0	0	0	0	0	0	99,193
技術	40	0	0	0	0	0	0	0	0	0	0	40
500	60,619	0	0	0	0	0	0	0	0	0	0	60,619
産業	18	0	0	0	0	0	0	0	0	0	0	18
600	24,788	0	0	0	0	0	0	0	0	0	0	24,788
芸術	62	0	0	0	1	43	0	41	0	1	0	148
700	114,042	0	0	0	3,168	32,910	0	103,781	0	3,762	0	257,663
言語	84	1	0	0	0	0	0	2	0	0	0	87
800	111,681	2,871	0	0	0	0	0	2,376	0	0	0	116,928
文学	197	0	1	0	0	0	0	0	0	0	0	198
900	217,172	0	1,386	0	0	0	0	0	0	0	0	218,558
合計	658	4	1	0	1	47	0	43	0	1	0	755
	897,577	9,999	1,386	0	3,168	37,236	0	106,157	0	3,762	0	1,059,285

(上段：冊数、下段：金額) 寄贈図書を含む

年間受入資料数 (過去5年間)

	2017年度	2018年度	2019年度	2020年度	2021年度
図書	844	750	761	685	711
AV資料	36	57	24	28	44
合計	880	807	785	713	755

5. 貸出冊数

貸出冊数及び一人当たりの貸出数 (過去5年間)

	2017年度	2018年度	2019年度	2020年度	2021年度
対象人数 (人)	431	432	422	410	379
貸出冊数 (冊)	6,359	5,039	2,974	2,421	3,208
1人当たり貸出冊数 (冊)	14.8	11.7	7.1	5.9	8.5

学年別貸出数 (過去5年間)

	2017年度	2018年度	2019年度	2020年度	2021年度
1年	2,314	2,434	1,356	689	1,037
2年	2,995	1,147	1,096	1,185	990
3年	1,050	1,458	522	547	1,181

学年別一人当たりの貸出数 (過去5年間)

	2017年度	2018年度	2019年度	2020年度	2021年度
1年	17.0	17.3	8.9	5.3	9
2年	19.1	8.5	7.9	8.1	7.4
3年	7.6	9.3	4.0	4.1	8.4

資料別貸出数（過去5年間）

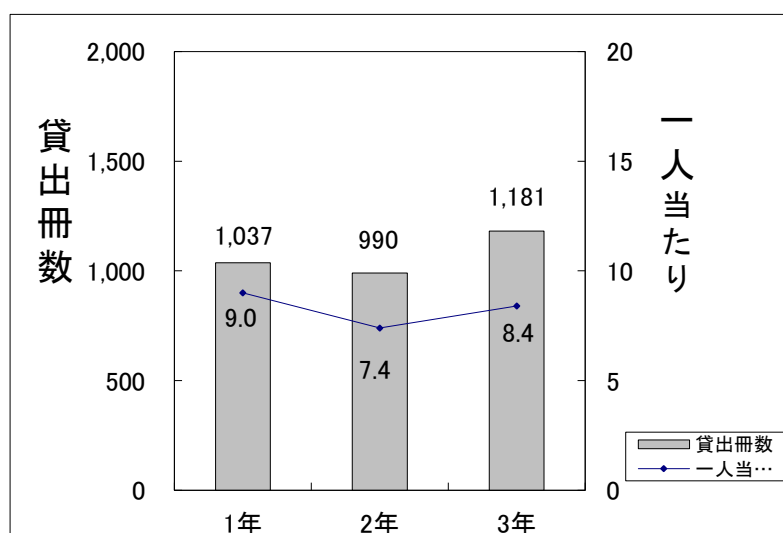
	2017年度	2018年度	2019年度	2020年度	2021年度
図書	5,733	4,513	2,580	2,183	2,861
A V資料	626	526	394	238	347
合計	6,359	5,039	2,974	2,421	3,208

分類別貸出冊数

総記 (000)	哲学(100)	歴史(200)	社会科学(300)	自然科学(400)
27	109	64	232	324

技術(500)	産業(600)	芸術(700)	言語(800)	文学(900)
52	29	791	504	1,076

学年別貸出数



VI. 中等部活動報告・統計

1. 活動報告

1) オリエンテーション

4月12日に1年生全員を対象に図書館ガイドブックに基づき、50分間の利用案内と個々で館内の配架場所を探すツアーを行った。

2) 教科との連携

・2年生は「SDGs」調べ、資料探しの利用があった。

3) 図書委員会活動

中学図書委員会は各クラスより2名の委員が選出され、計8名で組織されている。

4) 広報活動

広報誌『新着案内 らい★ぶらり』を11回発行・配布し、図書館利用や貸出の促進を図り、図書館活動の紹介をした。また、予算残高のお知らせなどを行った。

2. 図書予算決算報告

科目名	冊数	金額
中学校図書	0	0
図書館	183	297,438
同和教育	0	0
リクエスト	2	1,366
合計	185	298,804

一人当たり購入数約2.5/冊 金額約4,093/円

3. 蔵書冊数

14,225冊（2022年3月31日現在）

4. 年間受入資料数

分類番号	一般図書	参考図書	絵本	紙芝居	楽譜	マンガ	カセット	C D	ビデオ	DVD	CD-ROM	合計
総記	4	0	0	0	0	0	0	0	0	0	0	4
000	8,514	0	0	0	0	0	0	0	0	0	0	8,514
哲学	3	0	0	0	0	0	0	0	0	0	0	3
100	4,455	0	0	0	0	0	0	0	0	0	0	4,455
歴史	18	0	0	0	0	0	0	0	0	0	0	18
200	27,126	0	0	0	0	0	0	0	0	0	0	27,126
社会科学	47	1	0	0	0	0	0	0	0	0	0	48
300	93,072	990	0	0	0	0	0	0	0	0	0	94,062
自然科学	24	0	0	0	0	0	0	0	0	0	0	24
400	41,143	0	0	0	0	0	0	0	0	0	0	41,143
技術	17	0	0	0	0	0	0	0	0	0	0	17
500	39,679	0	0	0	0	0	0	0	0	0	0	39,679
産業	4	0	0	0	0	0	0	0	0	0	0	4
600	6,732	0	0	0	0	0	0	0	0	0	0	6,732
芸術	10	0	0	0	0	0	0	0	0	0	0	10
700	19,650	0	0	0	0	0	0	0	0	0	0	19,650
言語	16	0	0	0	0	0	0	0	0	0	0	16
800	19,224	0	0	0	0	0	0	0	0	0	0	19,224
文学	59	0	1	0	0	0	0	0	0	0	0	60
900	63,216	0	1,980	0	0	0	0	0	0	0	0	65,196
合計	202	1	1	0	0	0	0	0	0	0	0	204
	322,811	990	1,980	0	0	0	0	0	0	0	0	325,781

(上段：冊数、下段：金額) 寄贈図書を含む
年間受入資料数は、204冊 325,781円で一冊平均1,597円である。

5. 貸出冊数

貸出冊数及び一人当たりの貸出数 (過去5年間)

	2017年度	2018年度	2019年度	2020年度	2021年度
対象人数 (人)	145	120	92	67	73
貸出冊数 (冊)	2,713	2,289	1,691	1,227	1,166
1人当たり貸出冊数(冊)	18.71	19.1	18.4	18.3	16

学年別貸出数 (過去5年間)

	2017年度	2018年度	2019年度	2020年度	2021年度
1年	911	971	781	403	714
2年	1,051	565	425	406	211
3年	751	753	485	418	241

学年別一人当たりの貸出数 (過去5年間)

	2017年度	2018年度	2019年度	2020年度	2021年度
1年	22.2	34.7	28.9	22.4	22.3
2年	21.0	13.5	17.7	15.6	12.9
3年	13.9	15.1	11.8	18.2	8.9

資料別貸出数（過去5年間）

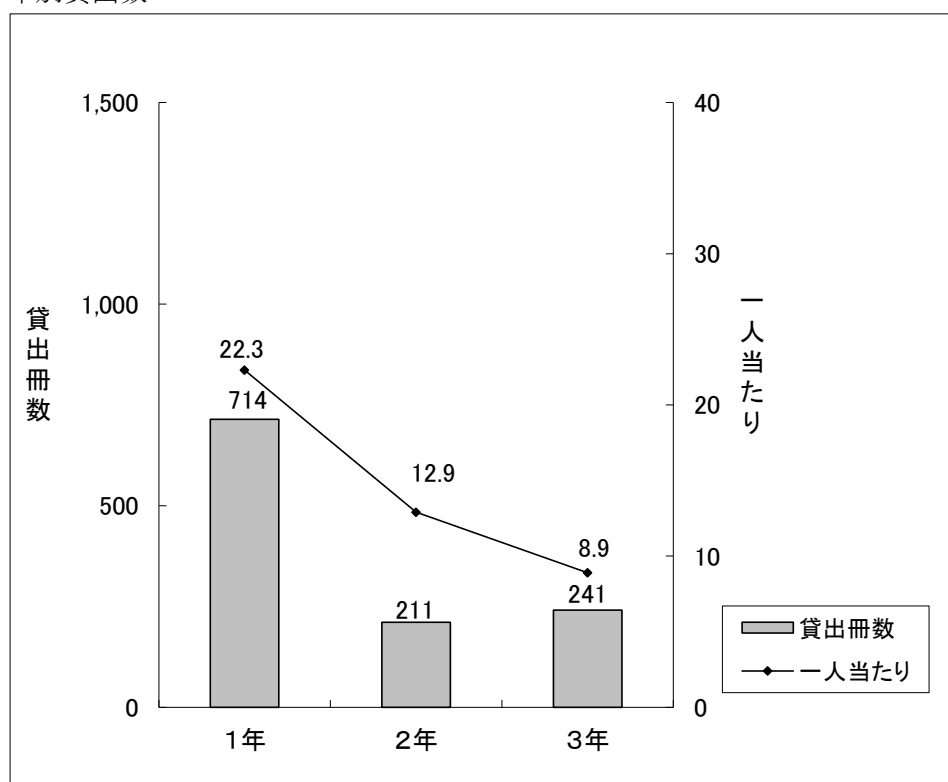
	2017年度	2018年度	2019年度	2020年度	2021年度
図書	2,511	2,093	1,636	1,105	1,008
A V資料	202	196	55	122	158
合計	2,713	2,289	1,691	1,227	1,166

分類別貸出冊数

総記 (000)	哲学(100)	歴史(200)	社会科学(300)	自然科学(400)
10	8	18	13	37

技術(500)	産業(600)	芸術(700)	言語(800)	文学(900)
8	4	473	64	475

学年別貸出数



Ⅶ. 小学校活動報告・統計

1. 活動報告

1) オリエンテーション

各学年4月最初の図書の時間に、読み聞かせや本の紹介を行い、図書館での約束事を復習した。毎年の繰り返しで定着するようにしている。

2) 図書の時間、教科との連携

図書館が行った主なレファレンス、授業との連携などには下記のものがあった。他にも細かな教科関連資料の提供、読み聞かせ・本の紹介などは随時行っている。

- ・ 1年生 例年より早く4月から貸出開始（1冊から）、絵本ラベルの説明
- ・ 2年生 リクエストについての説明 / 物語ラベルの説明 / 図鑑の使い方を学習（教室にて）
- ・ 3年生 百科事典の使い方を学習
- ・ 4年生 絵本や物語以外の分類ラベルの説明
- ・ 5年生 ノンフィクションを読もう / 平和学習に関連した資料提供
- ・ 6年生 特筆事項なし

3) 広報活動

新着図書案内を7回掲示、夏休み前に1度、全児童に配布した。児童図書委員会の活動で、委員会メンバーがすすめる本のポスターを2回掲示した。

2. 図書予算決算報告

科目名	冊数	金額
小学校図書	370	547,776
同和教育	0	0
合計	370	547,776

一人当たり購入数／ 1.31冊 金額／1,942円

3. 蔵書冊数

18,019冊（2022年3月31日現在）

4. 年間受入資料数

分類番号	一般図書	参考図書	絵本	紙芝居	楽譜	マンガ	カセット	C D	ビデオ	DVD	CD-ROM	合計
総記	7	1	0	0	0	0	0	0	0	0	0	8
000	11,117	2,277	0	0	0	0	0	0	0	0	0	13,394
哲学	5	0	0	0	0	0	0	0	0	0	0	5
100	5,345	0	0	0	0	0	0	0	0	0	0	5,345
歴史	16	0	0	0	0	0	0	0	0	0	0	16
200	26,778	0	0	0	0	0	0	0	0	0	0	26,778
社会科学	42	0	0	0	0	0	0	0	0	0	0	42
300	78,228	0	0	0	0	0	0	0	0	0	0	78,228
自然科学	103	0	0	0	0	0	0	0	0	0	0	103
400	152,044	0	0	0	0	0	0	0	0	0	0	152,044
技術	21	0	0	0	0	0	0	0	0	0	0	21
500	33,758	0	0	0	0	0	0	0	0	0	0	33,758
産業	24	0	0	0	0	0	0	0	0	0	0	24
600	60,171	0	0	0	0	0	0	0	0	0	0	60,171
芸術	22	0	0	0	0	0	0	0	0	0	0	22
700	41,580	0	0	0	0	0	0	0	0	0	0	41,580
言語	6	0	0	0	0	0	0	0	0	0	0	6
800	6,484	0	0	0	0	0	0	0	0	0	0	6,484
文学	81	0	66	0	0	0	0	0	0	0	0	147
900	89,113	0	94,915	0	0	0	0	0	0	0	0	184,028
合計	327	1	66	0	0	0	0	0	0	0	0	394
	504,618	2,277	94,915	0	0	0	0	0	0	0	0	601,810

(上段：冊数、下段：金額) 寄贈図書を含む

年間受入資料冊数は、394冊 601,810円で一冊平均1,574円である。

5. 貸出冊数

貸出冊数及び一人当たりの貸出数 (過去5年間)

	2017年度	2018年度	2019年度	2020年度	2021年度
対象人数 (人)	205	212	238	250	282
貸出冊数 (冊)	18,698	19,638	19,018	19,681	24,063
1人当たり貸出冊数 (冊)	91.2	92.6	79.9	78.7	85.3

分類別貸出冊数

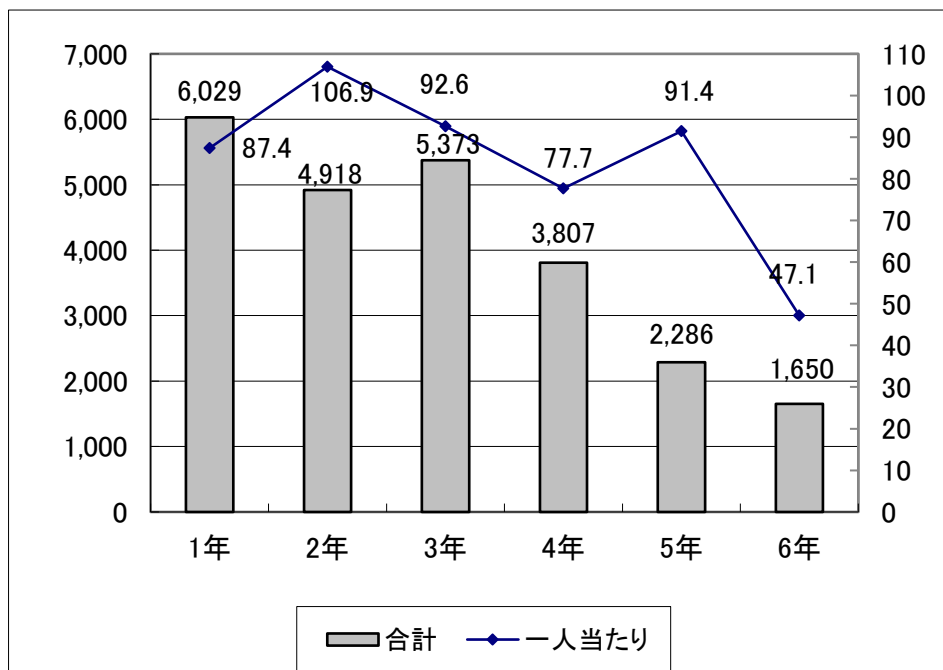
総記 (000)	哲学 (100)	歴史 (200)	社会科学 (300)	自然科学 (400)
31	465	733	321	2,391

技術 (500)	産業 (600)	芸術 (700)	言語 (800)	文学 (900)
810	397	770	239	17,906

学年別貸出冊数

	貸出冊数	児童数	一人当たり
1年	6,029	69	87.4
2年	4,918	46	106.9
3年	5,373	58	92.6
4年	3,807	49	77.7
5年	2,286	25	91.4
6年	1,650	35	47.1

学年別貸出冊数



分類別クラス貸出冊数

総記 (000)	哲学 (100)	歴史 (200)	社会科学 (300)	自然科学 (400)
13	9	32	48	125

技術 (500)	産業 (600)	芸術 (700)	言語 (800)	文学 (900)
93	20	97	11	356

*クラス貸出は調べ学習など学級で利用できるよう1ヶ月30冊を上限に貸し出している。

VIII. 幼稚園活動報告・統計

1. 活動報告

2021年度も新型コロナウイルス感染症の影響で、園児に行っていた貸出は中止した。

1) 貸出・返却 : 園児への貸出は中止

2) 発行物

保護者の方々に学院図書館利用案内を入園時・在園児には1学期始め、親子教室登録時にそれぞれ配布している。

3) 蔵書点検

5月14日に図書室・職員室保管の蔵書点検を行った。ほぼ1日の作業で終了することができた。

2. 図書予算決算報告

科目名	冊数	金額
幼稚園図書	11	22,948
図書館	120	133,789
同和教育	0	0
合計	131	156,737

3. 蔵書冊数

5,589冊 (2022年3月31日現在)

4. 年間受入資料数

分類番号	一般図書	参考図書	絵本	紙芝居	楽譜	マンガ	カセット	C D	ビデオ	DVD	CD-ROM	合計
総記	0	0	0	0	0	0	0	0	0	0	0	0
000	0	0	0	0	0	0	0	0	0	0	0	0
哲学	0	0	0	0	0	0	0	0	0	0	0	0
100	0	0	0	0	0	0	0	0	0	0	0	0
歴史	0	0	0	0	0	0	0	0	0	0	0	0
200	0	0	0	0	0	0	0	0	0	0	0	0
社会科学	6	0	0	0	0	0	0	0	0	0	0	6
300	8,593	0	0	0	0	0	0	0	0	0	0	8,593
自然科学	3	0	0	0	0	0	0	0	0	0	0	3
400	3,069	0	0	0	0	0	0	0	0	0	0	3,069
技術	5	0	0	0	0	0	0	0	0	0	0	5
500	5,433	0	0	0	0	0	0	0	0	0	0	5,433
産業	2	0	0	0	0	0	0	0	0	0	0	2
600	2,475	0	0	0	0	0	0	0	0	0	0	2,475
芸術	12	0	0	0	0	0	0	0	0	0	0	12
700	28,591	0	0	0	0	0	0	0	0	0	0	28,591
言語	0	0	0	0	0	0	0	0	0	0	0	0
800	0	0	0	0	0	0	0	0	0	0	0	0
文学	2	0	104	0	0	0	0	0	0	0	0	106
900	1,980	0	110,061	0	0	0	0	0	0	0	0	112,041
合計	30	0	104	0	0	0	0	0	0	0	0	134
	50,141	0	110,061	0	0	0	0	0	0	0	0	160,202

(上段：冊数、下段：金額) 寄贈図書を含む

5. 貸出冊数

貸出冊数及び一人当たりの貸出数 (過去5年間)

	2016年度	2017年度	2018年度	2019年度
対象人数 (人)	323	345	350	357
貸出冊数 (冊)	9,561	9,157	7,431	9,241
1人当たり貸出冊数 (冊)	29.6	26.5	21.2	25.9

*対象人数は4月1日現在の園児数である。

*2020年度以降、貸出中止のためデータなし

図書館活動方針 十

2021 年度図書館活動報告

(2021年4月～2022年3月)

2022年5月20日発行

編集：大阪信愛学院図書館

発行：大阪信愛学院図書館

〒536-8585 大阪市城東区古市 2-7-30

TEL (06) 6939-4391

<http://www.osaka-shinai.ac.jp/library/>

e-mail: lib@osaka-shinai.ac.jp