



図書館活動方針  
＋  
2022年度図書館活動報告

(2022年4月～2023年3月)



大阪信愛学院図書館

# 目 次

|      |   |
|------|---|
| はじめに | 1 |
|------|---|

## I. 図書館活動方針

|           |   |
|-----------|---|
| 1. 基本方針   | 2 |
| 2. 方針の具体化 | 2 |
| 3. 資料収集方針 | 3 |



## II. 運 営

|              |   |
|--------------|---|
| 1. 職 員       | 4 |
| 2. 各校図書館連絡係  | 4 |
| 3. 管理運営      | 4 |
| 4. 図書館外業務    | 4 |
| 5. 図書館カレンダー  | 4 |
| 6. 図書館来訪者    | 6 |
| 7. 出張、研修     | 7 |
| 8. 土・日曜・祝日開館 | 7 |
| 9. 広報活動      | 7 |
| 10. 学外者利用    | 8 |

## III. 全体統計資料

|               |    |
|---------------|----|
| 1. 蔵書冊数       | 9  |
| 2. 年間受入資料数    | 9  |
| 3. 除籍冊数       | 9  |
| 4. 購読雑誌・新聞数   | 9  |
| 5. 開館日数       | 9  |
| 6. 文献複写依頼件数   | 9  |
| 7. 図書館の館外貸借冊数 | 9  |
| 8. 貸出統計       | 10 |
| 9. 資料別予約件数    | 12 |
| 10. 購入希望受付件数  | 12 |
| 11. 館内施設利用件数  | 13 |

## IV. 大学活動報告・統計

|             |    |
|-------------|----|
| 1. 活動報告     | 14 |
| 2. 図書予算決算報告 | 14 |
| 3. 蔵書冊数     | 14 |
| 4. 年間受入資料数  | 14 |
| 5. 貸出冊数     | 15 |

## V. 短期大学活動報告・統計

|             |    |
|-------------|----|
| 1. 活動報告     | 16 |
| 2. 図書予算決算報告 | 16 |
| 3. 蔵書冊数     | 16 |
| 4. 年間受入資料数  | 16 |
| 5. 貸出冊数     | 17 |

## VI. 高等部活動報告・統計

|             |    |
|-------------|----|
| 1. 活動報告     | 18 |
| 2. 図書予算決算報告 | 18 |
| 3. 蔵書冊数     | 18 |
| 4. 年間受入資料数  | 19 |
| 5. 貸出冊数     | 19 |

## VII. 中等部活動報告・統計

|             |    |
|-------------|----|
| 1. 活動報告     | 21 |
| 2. 図書予算決算報告 | 21 |
| 3. 蔵書冊数     | 21 |
| 4. 年間受入資料数  | 22 |
| 5. 貸出冊数     | 22 |

## VIII. 小学校活動報告・統計

|             |    |
|-------------|----|
| 1. 活動報告     | 24 |
| 2. 図書予算決算報告 | 24 |
| 3. 蔵書冊数     | 24 |
| 4. 年間受入資料数  | 25 |
| 5. 貸出冊数     | 25 |

## IX. 幼稚園活動報告・統計

|             |    |
|-------------|----|
| 1. 活動報告     | 27 |
| 2. 図書予算決算報告 | 27 |
| 3. 蔵書冊数     | 27 |
| 4. 年間受入資料数  | 28 |
| 5. 貸出冊数     | 28 |

## はじめに

大阪信愛学院図書館の活動方針及び 2022 年度の活動報告書が出来上がりました。本書をもってここにご報告いたします。

2022 年度も新型コロナウイルス感染症の対策を実施しながら、開館時間の確保に努めてまいりました。大学生の利用が始まり、情報端末の貸出などを開始しました。各種データベースや電子書籍の利用についても段階的に環境を整えて、学習や研究のサポートができるように計画しています。

「学校読書調査」(全国学校図書館協議会)や「学生生活実態調査」(全国大学生生活協同組合連合会)の調査では、高校生や大学生の不読率(1カ月の間に本を1冊も読まない割合)が50%前後になっていることが報告されています。コロナ禍の急速なデジタル化など、生活や学習環境は大きく変化しました。急激に変化する時代に対応できる資質や能力を育む上で、読解力、想像力、思考力、表現力等を養う読書活動の推進は不可欠であると考えます。2023年度は、新型コロナウイルス感染症の「5類」への移行をうけて、閲覧室の座席数の制限を撤廃し、イベント展示などを再開して図書館利用を促進しております。これまでどおり、在籍者並びに保護者や地域の方々へのサービスの充実と、新たなニーズの把握に努めたいと考えております。

# I. 大阪信愛学院図書館活動方針

## 1. 基本方針

図書館では、学生・生徒・児童が建学の精神にもとづき、豊かな心を養うと共に、物事を正しく判断して行動し、進んで社会に奉仕できる明朗で健康な人となるように、図書館の機能を通して支援する。

情操面ではもちろんのこと、生涯学習社会、情報化社会に生きる者として、柔軟に対応できるよう、情報の持つ意味、情報の取捨選択、その利用や表現といった情報活用面についても、日常の図書館利用を通して習得することを支援する。

これらの実現のために、次のような活動を推進する。

- ① 様々な興味・関心、また多様な価値観を持つ学生・生徒・児童たちに、自由で楽しい読書の場を保障し、必要に応じた情報の提供を徹底して行う。
- ② 学生・生徒・児童の学習や自主的な活動、教職員の教育活動に対して、積極的に支援する。
- ③ 一層充実した情報提供ができるよう、必要な資料の収集に努める。
- ④ これらのことを円滑に行うため、図書館員は常に研鑽に努める。

## 2. 方針の具体化

- ① だれもが利用しやすい図書館づくり
  - ・「図書館に行ってみよう」と思われる努力と工夫をする。
  - ・初めての人でも気軽に入りやすい雰囲気づくりをする。
  - ・日常的に図書館を利用してもらえよう努力する。
  - ・館内表示を誰が見ても分かりやすいように工夫する。
  - ・障害を持っている人も利用しやすい図書館にする。
  - ・図書館に対し良い印象を持ってもらえるように、特にカウンターでの対応に注意する。
  - ・広く利用者の要望を図書館運営に反映させるよう努める。
- ② 資料提供を徹底的に行う
  - ・利用者が図書館員に気軽に質問できる環境を整える。
  - ・利用者の疑問について答える。
  - ・利用者が求める資料や情報を迅速・的確に提供する。
  - ・図書館員は利用者の様々な疑問に速やかに対応できるよう研鑽に努める。
- ③ リクエスト制度を理解してもらう
  - ・図書館にない本は、買ってもらえることを周知徹底する。
  - ・購入が困難なものは、他館から借りられることを周知徹底する。
  - ・掲示などを通して広く利用者に知らせる。
- ④ 新鮮で魅力的な資料の充実を心がける
  - ・学生・生徒・児童が関心のある資料を積極的に購入する。
  - ・授業で利用が見込まれる資料を積極的に購入する。
  - ・図書館の収集方針に従い、適正な資料の充実を心がける。

- ⑤ 授業との連携を積極的に行う
  - ・教師に図書館の働きを理解してもらえよう努力する。
  - ・教師に図書館を使った実践例の紹介をする。
  - ・宿題等の課題は事前に把握するよう努め、速やかに資料を提供できるようにする。
  - ・資料の利用方法や情報検索等の指導を通して、情報活用能力の育成に努める。
  
- ⑥ 図書館を知ってもらうために広報活動を行う
  - ・図書館活動について、学院関係者に周知徹底する。
  - ・ホームページを利用し最新の情報を提供する。
  - ・図書館報、新着案内や展示・掲示を積極的に展開する。

### 3. 資料収集方針（2000年2月23日策定）

#### <趣旨>

大阪信愛女学院図書館（以下「図書館」という）は、資料提供を通して、児童・生徒及び学生が学ぶ喜びや読む楽しさを体験できるよう援助するとともに、教職員の教育・研究活動を支援するという役割を持っている。その役割を果たしうる図書館であるために、常に利用者（児童、生徒、学生、教職員等）の声に耳を傾け、魅力ある図書館資料（以下「資料」という）の収集に心掛け、以下のような方針で資料を収集する。

#### <資料の範囲及び種類>

1. 授業の補助になるもの  
(授業や課題、学校行事、クラブ活動などで必要なもの。また、利用が見込まれるもの。)
2. 調査研究に必要なもの  
(利用者の調査・研究及び教育活動に必要なもの。また、利用が見込まれるもの。)
3. 教養を高めるもの  
(人格の形成及び向上に必要な、一般教養及び時事問題を扱っているもの。広い視野と多様な考えに目を開かせるもの。)
4. 利用者が必要とするもの  
(利用者の知的好奇心を刺激するもの。利用者の要求が予想されるもの。利用者のリクエストにはできる限り応じる。)

冊子体の資料の他に、デジタル資料、オーディオビジュアル資料なども適宜必要に応じて収集する。

## Ⅱ. 運営

### 1. 職員

- ・ 図書館長 上田博之
- ・ 課長 濱岡賢二
- ・ 司書 金森陽子、藤井政也、田中文子、河本萌衣、辻村美穂子

### 2. 各校図書館連絡係

- |        | 各校教員                              | 図書館担当職員 |
|--------|-----------------------------------|---------|
| ・ 大学   | 図書館情報教学 IR 委員会および教職員メーリングリストによる連絡 |         |
| ・ 短期大学 | 上田博之                              | 濱岡賢二    |
| ・ 高等部  | 御藤光輝                              | 藤井政也    |
| ・ 中等部  | 御藤光輝                              | 藤井政也    |
| ・ 小学校  | 高木麻里、鰐目紗友                         | 金森陽子    |
| ・ 幼稚園  | 家谷亜紀                              | 金森陽子    |
| ・ 保育園  |                                   | 金森陽子    |

### 3. 管理運営

- |               |                      |
|---------------|----------------------|
| ・ 図書館の管理・運営総括 | 上田博之                 |
| ・ 図書館業務総括     | 濱岡賢二                 |
| ・ 図書発注・受入・支払  | 濱岡賢二、金森陽子            |
| ・ 図書の分類・目録    | 金森陽子、濱岡賢二            |
| ・ 図書の装備       | 濱岡賢二、藤井政也、河本萌衣、辻村美穂子 |
| ・ 雑誌受入        | 藤井政也                 |
| ・ 予約・督促       | 河本萌衣、辻村美穂子           |
| ・ 図書館間相互貸借    | 濱岡賢二                 |
| ・ 広報          | 田中文子、河本萌衣、辻村美穂子      |

### 4. 図書館外業務

- |                  |                |
|------------------|----------------|
| ・ 図書館防災管理責任者     | 上田博之           |
| ・ 図書館情報教学 IR 委員会 | 上田博之、濱岡賢二、金森陽子 |

### 5. 図書館カレンダー

#### 4月

- ・ 新任 河本萌衣・辻村美穂子着任 (4日)
- ・ 図書館情報教学 IR 委員会 (4日)
- ・ 会計監査 (5日)
- ・ 大学1回生図書館オリエンテーション実施 (5日)
- ・ 開館時間 8:30~20:00 (土曜日 17:00) に変更 (8日より)
- ・ 大学生へのタブレット型パソコンの貸出開始 (12日より)
- ・ 高等部1年生図書館オリエンテーション実施 (13・14日)

- ・ 中等部 1 年生図書館オリエンテーション実施 (14 日)
- ・ 図書館情報教学 IR 委員会 (13 日)

## 5 月

- ・ 幼稚園蔵書点検 (2 日)
- ・ 古書展示実施 (9-14 日)
- ・ 図書館情報教学 IR 委員会 (11 日)
- ・ 短期大学看護学科学内実習のため図書館利用 (13 日より)
- ・ 2021 年度図書館活動報告発行 (20 日)

## 6 月

- ・ 図書館情報教学 IR 委員会 (8 日)
- ・ 雑誌の付録展示 (6 月 27 日-7 月 2 日)

## 7 月

- ・ 閲覧室パーテーション設置、人数制限をして研究室利用可能 (12 日)
- ・ 図書館情報教学 IR 委員会 (13 日)
- ・ 除籍申請 (25 日)

## 8 月

- ・ 夏季開館 9 : 00 ~ 17 : 00 (22-24 日)
- ・ コインコピー機設置 (24 日)
- ・ 開館時間変更 8 : 30 ~ 17 : 30 (8 月 25 日-9 月 30 日)

## 9 月

- ・ 図書館情報教学 IR 委員会 (13 日)
- ・ PROG 試験実施 (27 日・30 日)

## 10 月

- ・ 開館時間変更 8 : 30 ~ 20 : 00 (3 日)
- ・ 試験的に Instagram 運用開始 (5 日)
- ・ 図書館情報教学 IR 委員会 (12 日)
- ・ 英語絵本おはなし会開催 (17・19・27・28 日)
- ・ 学院避難訓練 (24 日)

## 11 月

- ・ 図書館システム LIMEDIO メンテナンスのため停止 (4-7 日 10 : 00 まで)
- ・ 図書館情報教学 IR 委員会 (9 日)
- ・ コインコピー機運用開始 (9 日)
- ・ ジュンク堂書店選書 (24 日)

## 12 月

- ・ 英語絵本おはなし会開催 (7 日)
- ・ ジュンク堂書店選書 (21 日)

## 1 月

- ・ 研究室蔵書点検 (11-28 日)
- ・ 図書館システム LIMEDIO メンテナンスのため停止 (20 日 21 : 00 ~ 23 日 10 : 00 まで)
- ・ 館内蔵書点検 (1 月 24 日-2 月 15 日)

## 2月

- ・館内蔵書点検のため閉館（1-3日）
- ・開館時間変更 8：30～17：30（2月24日-3月17日）
- ・令和4年度除籍リスト提出（16日・24日）

## 3月

- ・英語絵本おはなし会開催（10日）
- ・閲覧室、研究室の人数制限解除（13日）
- ・図書館システム LIMEDIO メンテナンスのため停止（23日）
- ・消防設備点検（29日）

## 6. 図書館来訪者

### 4月

- ・学外者1名 閲覧（22日）

### 5月

- ・小学校オープンスクール（21日）

### 6月

- ・大学オープンキャンパス、中等部オープンキャンパス（19日）
- ・小学校学校説明会（25日）

### 7月

- ・大学オープンキャンパス（16日）
- ・大学オープンキャンパス（31日）

### 8月

- ・大学オープンキャンパス（11日）
- ・大学オープンキャンパス（21日）
- ・中・高等部オープンキャンパス（27日）

### 9月

- ・大学オープンキャンパス（23日）

### 10月

- ・中・高等部オープンキャンパス（1日）
- ・文部科学省視察（14日）
- ・高等部オープンキャンパス（22日）

### 11月

- ・学外者1名 登録（5日）
- ・高等部オープンキャンパス（12日）
- ・中等部オープンキャンパス（13日）
- ・高等部入試説明会（19日）
- ・高等部オープンキャンパス（26日）
- ・中・高等部塾対象説明会（29日）



## 12月

- ・東淀川中学校生徒見学（1日）
- ・深野中学校生徒見学（2日）
- ・高等部入試説明会（3日）
- ・高等部入試説明会（11日）
- ・韓国の学校教職員4名見学（12日）
- ・高等部個別相談者見学（17日）

1月 特筆事項なし

2月 特筆事項なし

## 3月

- ・大学オープンキャンパス（21日）
- ・消防点検（29日）

## 7. 出張、研修

### 6月

- ・令和4年度大阪府私立中学校・高等学校図書館研究会 講演会（3日 桃山学院中学校・高校-金森）
- ・信愛教育新任研修（11日 学院ホール-河本・辻村）

### 8月

- ・学校図書館問題研究会全国大会（6・7日オンライン、8日寝屋川高校-金森）
- ・大学教職員学内研修（10日-金森、濱岡、藤井）

### 9月

- ・大学開学記念講演会（10日-金森、藤井、田中）
- ・小学校読書感想文校内審査会（13日-金森）
- ・令和4年度大阪府学校図書館協議会第1回研究集会（21日 オンライン-藤井）

### 10月

- ・LIMEDIOセミナー（19日 オンライン-濱岡）

## 8. 土曜・日曜・祝日開館

各校の年間行事予定に則し、原則第2土曜日を除き開館している。開館時間は午前8時30分から午後5時までとした。各校オープンキャンパスや入試説明会など必要に応じ、見学のための日曜日開館を実施し、見学可能とした。

祝日の大学授業日には土曜日開館と同じように開館した。

## 9. 広報活動

- ・主に学生・生徒を対象とした新着図書案内『新着案内 らい★ぶらり』を毎月発行し、特別号を含め12回発行した。また、図書館前の掲示板や図書館内には、新着図書案内や各種ポスターを掲示し、随時入れ替えを行っている。
- ・『図書館員が薦めるこの1冊』を毎週1週間、『テーマ展示』を2週間展示し、利用を促している。

- ・2022年度は3階の研究室32をイベント展示用に利用し、一般書・絵本の展示や簡単な工作ができるようにした。
- ・試験的にInstagramの運用を始めた。
- ・図書館ホームページでは、お知らせやブログなどを随時アップロードしている。

#### 2022年度 テーマ展示（テーマに沿う本だけの展示）

| 展示日       | テーマ                           | 展示日        | テーマ                  |
|-----------|-------------------------------|------------|----------------------|
| 2022/4/4  | 昨年の図書館員のお薦めの1冊                | 2022/10/11 | どの球団を応援しますか          |
| 2022/4/25 | 「世界を変えた!？」本                   | 2022/10/24 | 読書の秋 読書に役立つ本         |
| 2022/5/16 | キノコの世界                        | 2022/11/7  | 月の本                  |
| 2022/5/30 | 時の記念日                         | 2022/11/21 | すごいぞ！昆虫！！            |
| 2022/6/13 | 明日の天気は？                       | 2022/12/5  | 福袋                   |
| 2022/7/4  | 吹奏楽部 17時から活動中！                | 2023/1/10  | おもしろ科学読本             |
| 2022/7/18 | そんなときこそ野の花の健気な心を知るのです(植物の本特集) | 2023/1/23  | 信じる？信じない？            |
| 2022/8/29 | 一球入魂！心技体！！                    | 2023/2/13  | 一行恋愛小説               |
| 2022/9/12 | スパイスカレー                       | 2023/2/27  | 新刊・ベストセラーを<br>ふりかえっ展 |
| 2022/9/26 | 古典も楽しいかもしれない                  |            |                      |

#### 研究室32 イベント展示（テーマに沿う本の他に簡単な工作など）

| 展示日       | テーマ                    | ミニ製作<br>(色を塗ったり書いたり参加できるように準備したもの) |
|-----------|------------------------|------------------------------------|
| 2022/7    | お化け                    | お化けカードぬりえ(2階 閲覧室)                  |
| 2022/9/13 | としょかん すいぞくかん           | おさかなカード どんぐりの独楽                    |
| 2022/10   | ハロウィン                  | かぼちゃカード                            |
| 2022/11/1 | としょかん びじゅつかん           | ぬりえ                                |
| 2022/12/9 | メリークリスマス               | ポップアップカード                          |
| 2023/1/10 | 冬わくわく                  | 凧作り                                |
| 2023/1/24 | 2月3日は節分の日              | おにのお面(折り紙) 豆入れ                     |
| 2023/2/7  | Valentine's Day        | ハートのメッセージカード                       |
| 2023/3/6  | 桜の花に絵を描いて自分だけの花を咲かせよう！ | 桜のメッセージカード                         |

#### \*英語絵本のおはなし会「Story Time M&M」 ( ):テーマ

10月(ハロウィン)4回, 12月(クリスマス)1回, 3月(イースター)1回/計6回

#### 10. 学外者利用

2003年度より学外者利用規定を施行し、保護者・卒業生に加えて学外者にも図書館開放を行っている。2022年度は、利用登録が6名(内5名は更新)で約409冊の貸出があり、資料閲覧のための来館が1件あった。

### Ⅲ. 全体統計資料

#### 1. 蔵書冊数(2023年3月31日現在)

| 大学    | 短期大学    | 高等部    | 中等部    | 小学校    | 幼稚園   | 合計      |
|-------|---------|--------|--------|--------|-------|---------|
| 1,485 | 116,104 | 53,998 | 14,149 | 18,383 | 5,747 | 209,866 |

\* 蔵書数には図書・ビデオ・DVD・LD・CD・カセットを含む。

#### 2. 年間受入資料数

|    |    | 大学        | 短期大学      | 高等部       | 中等部     | 小学校     | 幼稚園     | 合計        |
|----|----|-----------|-----------|-----------|---------|---------|---------|-----------|
| 購入 | 冊数 | 978       | 483       | 839       | 194     | 342     | 131     | 2,967     |
|    | 金額 | 3,299,617 | 999,888   | 1,099,472 | 299,345 | 549,942 | 159,339 | 6,407,603 |
| 寄贈 | 冊数 | 262       | 46        | 20        | 9       | 103     | 34      | 474       |
|    | 金額 | 332,194   | 72,745    | 19,595    | 12,870  | 122,283 | 37,852  | 597,539   |
| 合計 | 冊数 | 1240      | 529       | 859       | 203     | 445     | 165     | 3,441     |
|    | 金額 | 3,631,811 | 1,072,633 | 1,119,067 | 312,215 | 672,225 | 197,191 | 7,005,142 |

\* 詳細は各校の年間受入資料数を参照のこと。

#### 3. 除籍冊数

| 短期大学  | 高等部 | 中等部 | 小学校 | 幼稚園   | 合計    |
|-------|-----|-----|-----|-------|-------|
| 1,291 | 397 | 198 | 81  | 4,093 | 6,060 |

#### 4. 購読雑誌・新聞数

|    | 日本語 | 外国語 | 合計  |
|----|-----|-----|-----|
| 雑誌 | 95種 | 1種  | 96種 |
| 新聞 | 6種  | 2種  | 8種  |

#### 5. 開館日数

| 4月 | 5月 | 6月 | 7月 | 8月 | 9月 | 10月 | 11月 | 12月 | 1月 | 2月 | 3月 | 合計(日) |
|----|----|----|----|----|----|-----|-----|-----|----|----|----|-------|
| 21 | 22 | 26 | 25 | 20 | 24 | 24  | 27  | 20  | 19 | 22 | 23 | 273   |

#### 6. 文献複写依頼件数

|    | 件数  | 依頼者数 |
|----|-----|------|
| 発注 | 251 | 31   |
| 受注 | 2   |      |

#### 7. 図書の館外貸借冊数

|    | 国公立大学 | 私立大学 | 中・高校 | その他 | 合計 |
|----|-------|------|------|-----|----|
| 貸出 | 2     | 2    | 40   | 0   | 44 |
| 借用 | 9     | 29   | 0    | 6   | 44 |

\* その他とは、公共図書館・各種研究所のことを言う。

## 8. 貸出統計(5年間の推移)

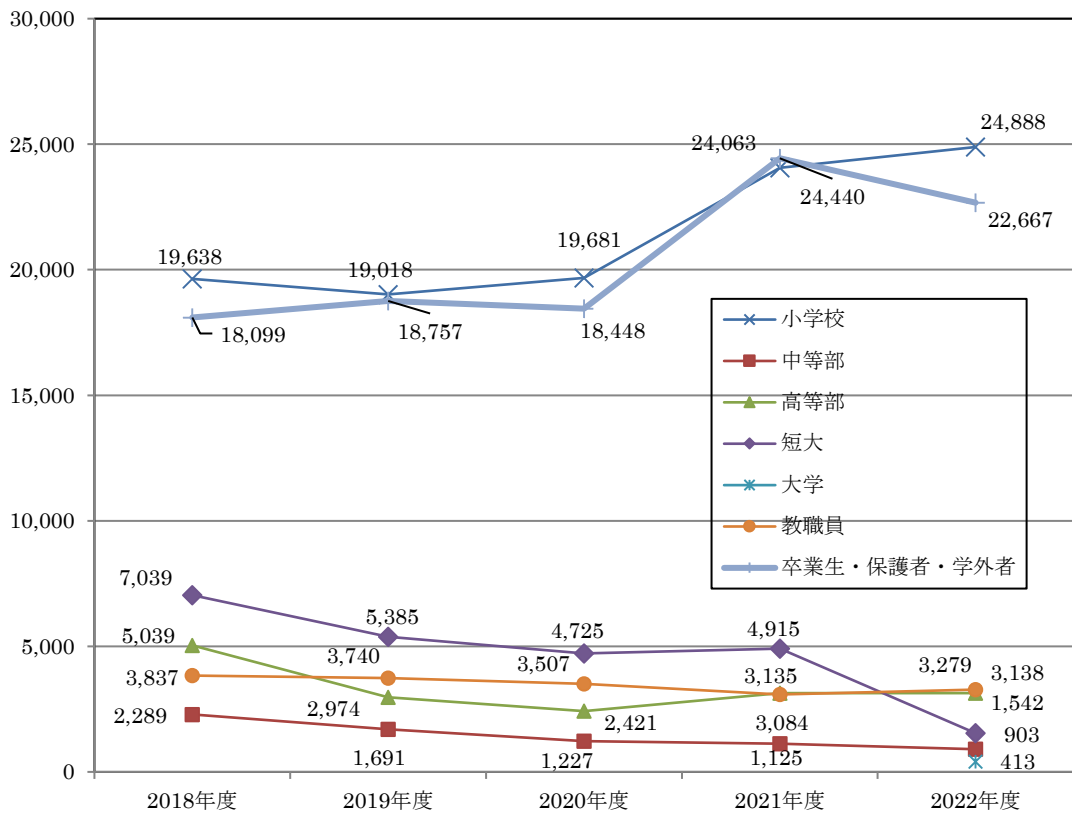
貸出冊数及び1人当たりの貸出数

|  |             | 2018年度 | 2019年度 | 2020年度 | 2021年度 | 2022年度 |        |
|--|-------------|--------|--------|--------|--------|--------|--------|
| 対象人数<br>(人)                              | 小学校         | 212    | 238    | 250    | 282    | 298    |        |
|  | 中等部         | 120    | 92     | 67     | 73     | 80     |        |
|  | 高等部         | 432    | 422    | 410    | 379    | 436    |        |
|  | 短大          | 454    | 396    | 369    | 320    | 198    |        |
|  | 大学          |        |        |        |        | 115    |        |
|  | 教職員         | 306    | 289    | 268    | 273    | 265    |        |
|  | 卒業生・保護者・学外者 | 316    | 331    | 323    | 287    | 208    |        |
|  | 合計          | 1,852  | 1,768  | 1,687  | 1,614  | 1,599  |        |
| 貸出冊数<br>(冊)                              | 小学校         | 19,638 | 19,018 | 19,681 | 24,063 | 24,888 |        |
|  | 中等部         | 2,289  | 1,691  | 1,227  | 1,125  | 903    |        |
|  | 高等部         | 5,039  | 2,974  | 2,421  | 3,135  | 3,138  |        |
|  | 短大          | 7,039  | 5,385  | 4,725  | 4,915  | 1,542  |        |
|  | 大学          |        |        |        |        | 413    |        |
|  | 教職員         | 3,837  | 3,740  | 3,507  | 3,084  | 3,279  |        |
|  | 学<br>外<br>者 | 卒業生    | 371    | 466    | 308    | 408    | 503    |
|  |             | 保護者    | 17,217 | 17,768 | 17,100 | 23,614 | 21,755 |
|  |             | 学外者    | 511    | 523    | 418    | 418    | 409    |
|  |             | 小計     | 18,099 | 18,757 | 18,448 | 24,440 | 22,667 |
| 合計                                       | 55,941      | 51,565 | 49,387 | 60,701 | 56,830 |        |        |
| 1人当たり<br>貸出冊数<br>(冊)<br>(小数点第一位<br>四捨五入) | 小学校         | 93     | 80     | 79     | 85     | 84     |        |
|  | 中等部         | 19     | 18     | 18     | 15     | 11     |        |
|  | 高等部         | 12     | 7      | 6      | 8      | 7      |        |
|  | 短大          | 16     | 14     | 13     | 15     | 8      |        |
|  | 大学          |        |        |        |        | 4      |        |
|  | 教職員         | 13     | 13     | 13     | 12     | 12     |        |
|  | 卒業生・保護者・学外者 | 57     | 57     | 57     | 85     | 109    |        |

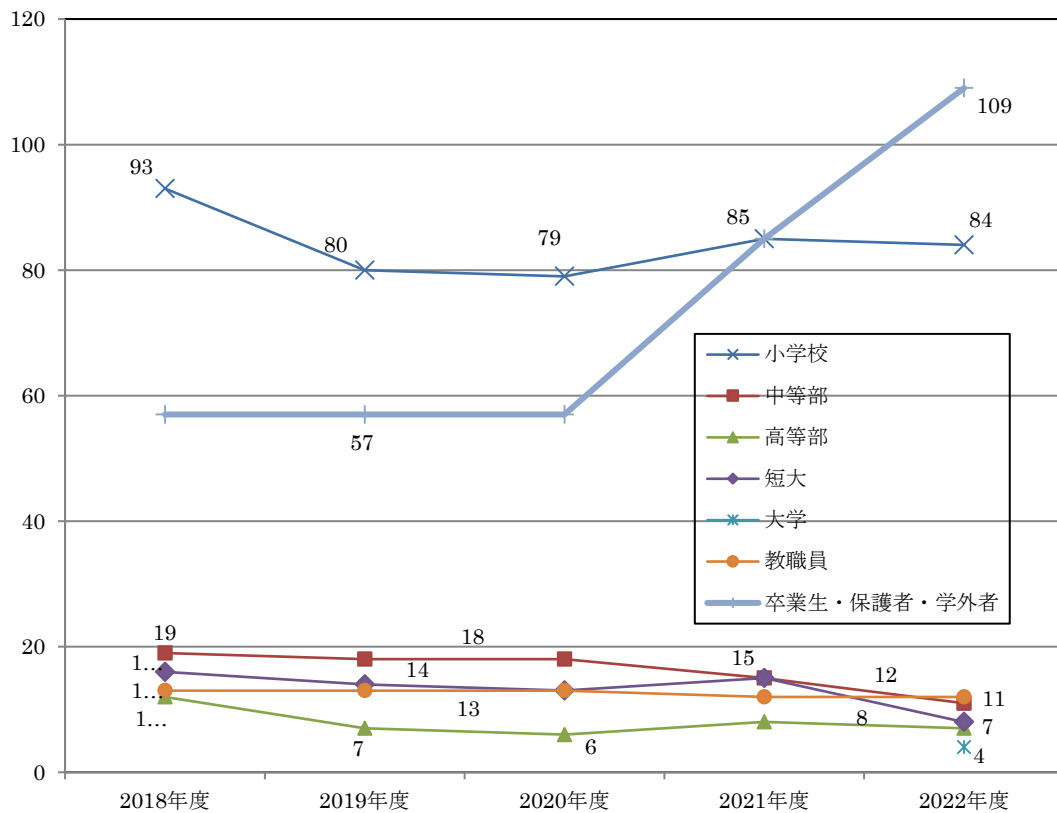
\* 保護者には既に子どもが卒業している場合もある。

\* 保護者には幼稚園の親子教室参加者も含む。

### 学校別貸出冊数推移



### 1人あたりの貸出冊数



## 9. 資料別予約件数

|             |    | 2018年度 | 2019年度 | 2020年度 | 2021年度 | 2022年度 |
|-------------|----|--------|--------|--------|--------|--------|
| 中等部         | 図書 | 148    | 32     | 12     | 15     | 22     |
|             | CD | 21     | 5      | 5      | 14     | 5      |
| 高等部         | 図書 | 228    | 136    | 80     | 107    | 84     |
|             | CD | 41     | 16     | 8      | 32     | 26     |
| 短大          | 図書 | 4      | 5      | 1      | 4      | 2      |
|             | CD | 3      | 4      | 0      | 0      | 0      |
| 大学          | 図書 |        |        |        |        | 12     |
|             | CD |        |        |        |        | 0      |
| 教職員         | 図書 | 307    | 320    | 461    | 54     | 120    |
|             | CD | 0      | 5      | 3      | 1      | 0      |
| 卒業生・保護者・学外者 | 図書 | 397    | 353    | 394    | 9      | 465    |
|             | CD | 0      | 0      | 0      | 1      | 0      |
| 合計          | 図書 | 1,084  | 846    | 948    | 1,242  | 693    |
|             | CD | 65     | 30     | 13     | 47     | 31     |
|             | 総計 | 1,149  | 876    | 961    | 1,289  | 724    |

\* 教職員のみ、CD・DVDなどの視聴覚資料全てを含む。

## 10. 購入希望受付件数

|     | 2018年度 | 2019年度 | 2020年度 | 2021年度             | 2022年度 |
|-----|--------|--------|--------|--------------------|--------|
| 中等部 | 57     | 22     | 19     | データ<br>消失により<br>不明 | 2      |
| 高等部 | 89     | 73     | 57     |                    | 76     |
| 短大  | 6      | 7      | 1      |                    | 0      |
| 大学  |        |        |        |                    | 3      |
| 合計  | 152    | 102    | 77     |                    | 81     |

\* 教職員は購入申請のため除く。

\* 卒業生・保護者の購入希望は受け付けていないため除く。

\* 絶版などで入手できなかったものも含む。

## 1 1. 館内施設利用件数

研究室利用件数（過去5年間）

|                | 2018年度 | 2019年度 | 2020年度 | 2021年度 | 2022年度 |
|----------------|--------|--------|--------|--------|--------|
| <b>学習</b>      | 420    | 310    | 207    | 74     | 556    |
| 中等部            | 55     | 24     | 10     | 1      | 73     |
| 高等部            | 299    | 218    | 173    | 41     | 332    |
| 短大             | 58     | 57     | 19     | 21     | 32     |
| 子ども教育          | 5      | 11     | 4      | 10     | 5      |
| 看護             | 53     | 46     | 15     | 11     | 27     |
| 大学             |        |        |        |        | 20     |
| 教育             |        |        |        |        | 5      |
| 看護             |        |        |        |        | 15     |
| 卒業生・保護者        | 8      | 11     | 5      | 11     | 47     |
| <b>DVD・ビデオ</b> | 533    | 312    | 156    | 89     | 419    |
| 中等部            | 134    | 43     | 16     | 8      | 58     |
| 高等部            | 239    | 163    | 102    | 102    | 292    |
| 短大             | 93     | 72     | 26     | 65     | 2      |
| 子ども教育          | 23     | 23     | 11     | 3      | 0      |
| 看護             | 70     | 49     | 15     | 6      | 2      |
| 大学             |        |        |        |        | 20     |
| 教育             |        |        |        |        | 4      |
| 看護             |        |        |        |        | 16     |
| 卒業生・保護者        | 67     | 38     | 12     | 7      | 25     |
| 全利用回数          | 953    | 626    | 363    | 163    | 975    |

\* グループでの利用は1回とする。

\* 2021年度は9月以前のデータ消失により、10月以降のデータを記載した。

CD機器利用件数(過去5年間)

|         | 2018年度 | 2019年度 | 2020年度 | 2021年度 | 2022年度 |
|---------|--------|--------|--------|--------|--------|
| 中等部     | 12     | 0      | 0      | 0      | 17     |
| 高等部     | 14     | 8      | 4      | 1      | 54     |
| 短大      | 2      | 2      | 0      | 0      | 6      |
| 子ども教育   | 2      | 2      | 0      | 0      | 0      |
| 看護      | 0      | 0      | 0      | 0      | 6      |
| 大学      |        |        |        |        | 0      |
| 教育      |        |        |        |        | 0      |
| 看護      |        |        |        |        | 0      |
| 卒業生・保護者 | 0      | 1      | 3      | 0      | 0      |
| 合計      | 28     | 11     | 7      | 1      | 83     |

\* 2021年度は9月以前のデータ消失により、10月以降のデータを記載した。

## IV. 大学活動報告・統計

### 1. 活動報告

#### 1) 新入生オリエンテーション

4月5日両学部全員に30分のオリエンテーションを行った。

### 2. 図書予算決算報告

| 科目名     | 予算額       | 執行額 |           |
|---------|-----------|-----|-----------|
|         |           | 冊数  | 金額        |
| 教育      | 1,200,000 | 300 | 1,118,775 |
| 看護      | 1,400,000 | 330 | 1,548,935 |
| 図書館     | 600,000   | 344 | 621,413   |
| 学生リクエスト | 100,000   | 4   | 10,494    |
| 合計      | 3,300,000 | 978 | 3,299,617 |

学生1人当たりの購入冊数 8.4冊 28,445円

### 3. 蔵書冊数

1,485冊 (2023年3月31日現在)

### 4. 年間受入資料数

| 分類番号 | 一般図書      | 参考図書   | 絵本    | 紙芝居   | 楽譜     | マンガ   | 推薦図書 | カセット | C D   | ビデオ | DVD     | CD-ROM | 合計        |
|------|-----------|--------|-------|-------|--------|-------|------|------|-------|-----|---------|--------|-----------|
| 総記   | 32        | 0      | 0     | 0     | 0      | 0     | 0    | 0    | 0     | 0   | 0       | 0      | 32        |
| 000  | 53,889    | 0      | 0     | 0     | 0      | 0     | 0    | 0    | 0     | 0   | 0       | 0      | 53,889    |
| 哲学   | 81        | 0      | 0     | 0     | 0      | 0     | 0    | 0    | 0     | 0   | 0       | 0      | 81        |
| 100  | 174,641   | 0      | 0     | 0     | 0      | 0     | 0    | 0    | 0     | 0   | 0       | 0      | 174,641   |
| 歴史   | 37        | 0      | 0     | 0     | 0      | 0     | 0    | 0    | 0     | 0   | 0       | 0      | 37        |
| 200  | 53,937    | 0      | 0     | 0     | 0      | 0     | 0    | 0    | 0     | 0   | 0       | 0      | 53,937    |
| 社会科学 | 433       | 1      | 0     | 0     | 1      | 0     | 0    | 0    | 0     | 0   | 8       | 0      | 443       |
| 300  | 1,183,971 | 2,970  | 0     | 0     | 1,782  | 0     | 0    | 0    | 0     | 0   | 155,100 | 0      | 1,343,823 |
| 自然科学 | 380       | 3      | 0     | 0     | 0      | 1     | 0    | 0    | 0     | 0   | 6       | 0      | 390       |
| 400  | 1,427,703 | 10,494 | 0     | 0     | 0      | 990   | 0    | 0    | 0     | 0   | 165,622 | 0      | 1,604,809 |
| 技術   | 36        | 0      | 0     | 0     | 0      | 0     | 0    | 0    | 0     | 0   | 1       | 0      | 37        |
| 500  | 57,302    | 0      | 0     | 0     | 0      | 0     | 0    | 0    | 0     | 0   | 33,000  | 0      | 90,302    |
| 産業   | 10        | 0      | 0     | 0     | 0      | 0     | 0    | 0    | 0     | 0   | 0       | 0      | 10        |
| 600  | 16,607    | 0      | 0     | 0     | 0      | 0     | 0    | 0    | 0     | 0   | 0       | 0      | 16,607    |
| 芸術   | 37        | 0      | 0     | 0     | 5      | 8     | 0    | 0    | 0     | 0   | 11      | 0      | 61        |
| 700  | 56,847    | 0      | 0     | 0     | 9,108  | 6,631 | 0    | 0    | 0     | 0   | 29,019  | 0      | 101,605   |
| 言語   | 51        | 0      | 0     | 0     | 0      | 0     | 0    | 0    | 0     | 0   | 0       | 0      | 51        |
| 800  | 87,195    | 0      | 0     | 0     | 0      | 0     | 0    | 0    | 0     | 0   | 0       | 0      | 87,195    |
| 文学   | 82        | 0      | 4     | 6     | 0      | 0     | 0    | 0    | 6     | 0   | 0       | 0      | 98        |
| 900  | 84,304    | 0      | 6,253 | 9,798 | 0      | 0     | 0    | 0    | 4,648 | 0   | 0       | 0      | 105,003   |
| 合計   | 1,179     | 4      | 4     | 6     | 6      | 9     | 0    | 0    | 6     | 0   | 26      | 0      | 1,240     |
|      | 3,196,396 | 13,464 | 6,253 | 9,798 | 10,890 | 7,621 | 0    | 0    | 4,648 | 0   | 382,741 | 0      | 3,631,811 |

#### 和洋別受入数

|     | 購入  |           | 寄贈  |         | 合計    |           |
|-----|-----|-----------|-----|---------|-------|-----------|
|     | 冊数  | 金額        | 冊数  | 金額      | 冊数    | 金額        |
| 和書  | 892 | 2,287,577 | 219 | 299,222 | 1,111 | 2,586,799 |
| 洋書  | 78  | 987,871   | 37  | 28,324  | 115   | 1,016,195 |
| 視聴覚 | 8   | 24,169    | 6   | 4,648   | 14    | 28,817    |
| 合計  | 978 | 3,299,617 | 262 | 332,194 | 1,240 | 3,631,811 |



## 5. 貸出冊数

貸出冊数及び1人当たりの貸出数

|              |         | 2022年度 |
|--------------|---------|--------|
| 貸出冊数 (冊)     |         | 413    |
| 1人当たり貸出冊数(冊) |         | 3.6    |
|              | 教育1人当たり | 12.1   |
|              | 看護1人当たり | 1.7    |

資料別貸出数

|      |  | 2022年度 |
|------|--|--------|
| 図書   |  | 395    |
| AV資料 |  | 18     |
| 合計   |  | 413    |

教育学部学年別統計

| 学年  | 0分類 | 1分類 | 2分類 | 3分類 | 幼児教育 | 4分類 | 5分類 | 6分類 | 7分類 | CD類 | 8分類 | 9分類 | 絵本 | 分類無 | 合計  |
|-----|-----|-----|-----|-----|------|-----|-----|-----|-----|-----|-----|-----|----|-----|-----|
| 1回生 | 2   | 4   | 0   | 43  | 2    | 4   | 3   | 0   | 9   | 0   | 7   | 183 | 57 | 0   | 255 |

\* 幼児教育 (376.1-) は3分類の冊数に含まれる。

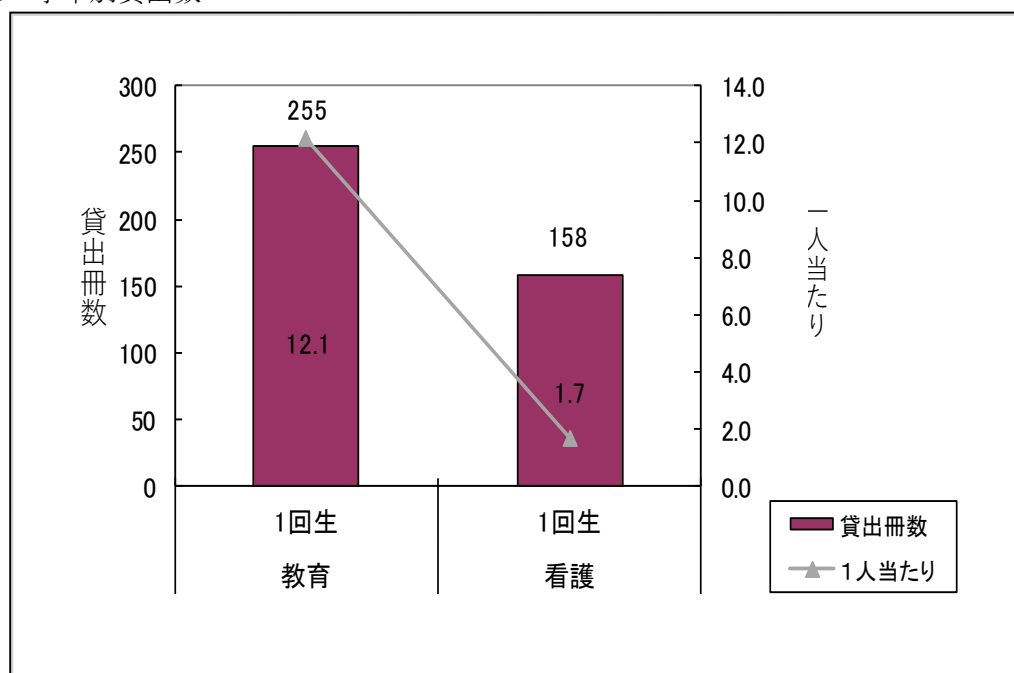
\* CD類は7分類の冊数に含まれる。

\* 絵本は9分類の冊数に含まれる。

看護学部学年別統計

| 学年  | 0分類 | 1分類 | 2分類 | 3分類 | 4分類 | 5分類 | 6分類 | 7分類 | CD類 | 8分類 | 9分類 | 分類無 | 合計  |
|-----|-----|-----|-----|-----|-----|-----|-----|-----|-----|-----|-----|-----|-----|
| 1回生 | 1   | 26  | 0   | 50  | 22  | 0   | 0   | 16  | 0   | 1   | 42  | 0   | 158 |

学部・学年別貸出数



## V. 短期大学活動報告・統計

### 1. 活動報告

#### 1) 研究室蔵書点検

両学科とも1月に各研究室の蔵書点検を行った。

#### 2) 鶴見学舎メディアコーナー

メディアコーナーの蔵書は、2023年3月末の時点で8,135冊である。(新規購入は45冊)

### 2. 図書予算決算報告

| 科目名   | 予算額       | 執行額 |         |
|-------|-----------|-----|---------|
|       |           | 冊数  | 金額      |
| 子ども教育 | 200,000   | 115 | 254,199 |
| 看護    | 200,000   | 51  | 166,937 |
| 参考図書  | 0         | 10  | 83,666  |
| 図書館   | 600,000   | 304 | 484,691 |
| 図書館同和 | 0         | 3   | 10,395  |
| 合計    | 1,000,000 | 483 | 999,888 |

学生1人当たりの購入冊数 2.4冊 5,050円

### 3. 蔵書冊数

116,099冊 (2023年3月31日現在)

### 4. 年間受入資料数

| 分類番号 | 一般図書    | 参考図書    | 絵本    | 紙芝居 | 楽譜    | マンガ    | 推薦図書 | カセット | C D | ビデオ | DVD   | CD-ROM | 合計        |
|------|---------|---------|-------|-----|-------|--------|------|------|-----|-----|-------|--------|-----------|
| 総記   | 13      | 3       | 0     | 0   | 0     | 0      | 0    | 0    | 0   | 0   | 0     | 0      | 16        |
| 000  | 26,158  | 41,393  | 0     | 0   | 0     | 0      | 0    | 0    | 0   | 0   | 0     | 0      | 67,551    |
| 哲学   | 51      | 2       | 0     | 0   | 0     | 0      | 0    | 0    | 0   | 0   | 0     | 0      | 53        |
| 100  | 95,314  | 22,580  | 0     | 0   | 0     | 0      | 0    | 0    | 0   | 0   | 0     | 0      | 117,894   |
| 歴史   | 50      | 1       | 0     | 0   | 0     | 0      | 0    | 0    | 0   | 0   | 0     | 0      | 51        |
| 200  | 85,412  | 693     | 0     | 0   | 0     | 0      | 0    | 0    | 0   | 0   | 0     | 0      | 86,105    |
| 社会科学 | 124     | 6       | 0     | 0   | 1     | 0      | 0    | 0    | 0   | 0   | 0     | 0      | 131       |
| 300  | 229,429 | 41,580  | 0     | 0   | 2,178 | 0      | 0    | 0    | 0   | 0   | 0     | 0      | 273,187   |
| 自然科学 | 98      | 3       | 0     | 0   | 0     | 0      | 0    | 0    | 0   | 0   | 0     | 0      | 101       |
| 400  | 199,013 | 30,145  | 0     | 0   | 0     | 0      | 0    | 0    | 0   | 0   | 0     | 0      | 229,158   |
| 技術   | 34      | 0       | 0     | 0   | 0     | 0      | 0    | 0    | 0   | 0   | 0     | 0      | 34        |
| 500  | 53,767  | 0       | 0     | 0   | 0     | 0      | 0    | 0    | 0   | 0   | 0     | 0      | 53,767    |
| 産業   | 13      | 0       | 0     | 0   | 0     | 0      | 0    | 0    | 0   | 0   | 0     | 0      | 13        |
| 600  | 23,540  | 0       | 0     | 0   | 0     | 0      | 0    | 0    | 0   | 0   | 0     | 0      | 23,540    |
| 芸術   | 50      | 0       | 0     | 0   | 0     | 10     | 0    | 0    | 0   | 0   | 1     | 0      | 61        |
| 700  | 87,037  | 0       | 0     | 0   | 0     | 12,297 | 0    | 0    | 0   | 0   | 1,119 | 0      | 100,453   |
| 言語   | 16      | 0       | 0     | 0   | 0     | 0      | 0    | 0    | 0   | 0   | 0     | 0      | 16        |
| 800  | 22,699  | 0       | 0     | 0   | 0     | 0      | 0    | 0    | 0   | 0   | 0     | 0      | 22,699    |
| 文学   | 47      | 0       | 6     | 0   | 0     | 0      | 0    | 0    | 0   | 0   | 0     | 0      | 53        |
| 900  | 90,706  | 0       | 7,573 | 0   | 0     | 0      | 0    | 0    | 0   | 0   | 0     | 0      | 98,279    |
| 合計   | 496     | 15      | 6     | 0   | 1     | 10     | 0    | 0    | 0   | 0   | 1     | 0      | 529       |
|      | 913,075 | 136,391 | 7,573 | 0   | 2,178 | 12,297 | 0    | 0    | 0   | 0   | 1,119 | 0      | 1,072,633 |

## 和洋別受入数

|    | 購 入 |         | 寄 贈 |        | 合 計 |           |
|----|-----|---------|-----|--------|-----|-----------|
|    | 冊数  | 金 額     | 冊数  | 金 額    | 冊数  | 金 額       |
| 和書 | 480 | 995,997 | 46  | 72,745 | 526 | 1,068,742 |
| 洋書 | 2   | 2,772   |     |        | 2   | 2,772     |
| 合計 | 482 | 998,769 | 46  | 72,745 | 528 | 1,071,514 |

## 5. 貸出冊数

貸出冊数及び1人当たりの貸出数（過去5年間）

|              | 2018年度 | 2019年度 | 2020年度 | 2021年度 | 2022年度 |
|--------------|--------|--------|--------|--------|--------|
| 貸出冊数（冊）      | 7,039  | 5,385  | 4,725  | 4,915  | 1,542  |
| 1人当たり貸出冊数（冊） | 15.5   | 13.6   | 12.8   | 15.4   | 7.8    |
| 子ども1人当たり     | 7.4    | 7.5    | 5.5    | 10.8   | 2.2    |
| 看護1人当たり      | 19.7   | 16.8   | 15.8   | 16.3   | 6.2    |

資料別貸出数（過去5年間）

|       | 2018年度 | 2019年度 | 2020年度 | 2021年度 | 2022年度 |
|-------|--------|--------|--------|--------|--------|
| 図 書   | 6,890  | 5,362  | 4,719  | 4,914  | 1,529  |
| A V資料 | 149    | 23     | 6      | 1      | 13     |
| 合 計   | 7,039  | 5,385  | 4,725  | 4,915  | 1,542  |

## 子ども教育学科学年別統計

| 学年  | 0分類 | 1分類 | 2分類 | 3分類 | 幼児教育 | 4分類 | 5分類 | 6分類 | 7分類 | CD類 | 8分類 | 9分類 | 絵本 | 分類無 | 合 計 |
|-----|-----|-----|-----|-----|------|-----|-----|-----|-----|-----|-----|-----|----|-----|-----|
| 2回生 | 1   | 15  | 2   | 166 | 50   | 18  | 0   | 0   | 92  | 0   | 13  | 126 | 38 | 3   | 436 |

\* 幼児教育（376.1-）は3分類の冊数に含まれる。

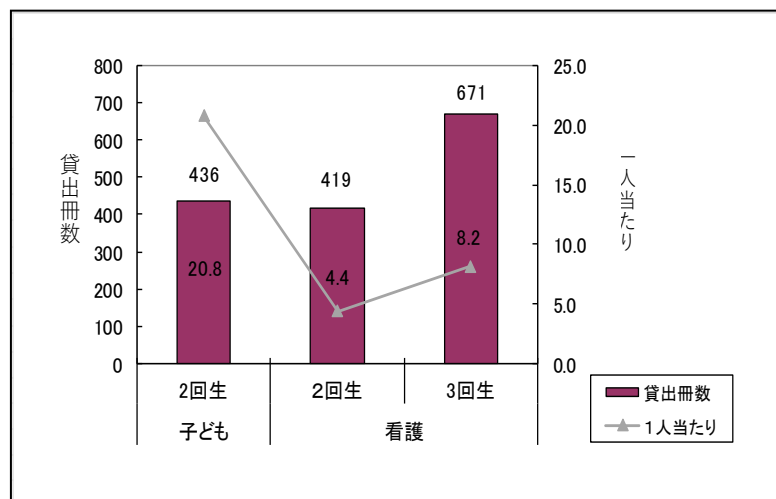
\* CD類は7分類の冊数に含まれる。

\* 絵本は9分類の冊数に含まれる。

## 看護学科学年別統計

| 学年  | 0分類 | 1分類 | 2分類 | 3分類 | 4分類 | 5分類 | 6分類 | 7分類 | CD類 | 8分類 | 9分類 | 分類無 | 合 計 |
|-----|-----|-----|-----|-----|-----|-----|-----|-----|-----|-----|-----|-----|-----|
| 2回生 | 0   | 1   | 0   | 5   | 394 | 1   | 0   | 14  | 0   | 1   | 2   | 1   | 419 |
| 3回生 | 0   | 9   | 0   | 8   | 644 | 0   | 0   | 9   | 8   | 0   | 0   | 1   | 671 |

## 学科・学年別貸出数



## VI. 高等部活動報告・統計

### 1. 活動報告

#### 1) オリエンテーション

4月13・14日に1年生全員を対象に図書館ガイドブックに基づき、50分間の利用案内と個々で館内の配架場所を探すツアーを行った。

#### 2) 教科との連携

- ・1年生『英語』の授業では、図書館の「英語の散歩道」を利用した。
- ・1・2年生 医療・看護コースで、「ストレス」について「調べ学習」を行った。
- ・2年生『国語』の授業では、「短歌」・「俳句」の「調べ学習」を行った。
- ・2年生 子ども教育コース『生物Ⅰ』の授業では、2人1組で発表し、レポートを各自で作成した。
- ・2年生『生物』の授業では、「科学と人間生活」について「調べ学習」を行った。
- ・3年生 希望クラスに図書館の選書による学級文庫(20冊)を設置し、学期毎に交換して『読書』活動の推進を図った。
- ・3年生『探究』の授業では、「テーマ設定」～「調べ学習」を行った。
- ・3年生『看護医療入門』の授業では、「ストレス」について、各階で調べ、5階に集合して発表した。
- ・3年生『美術』の授業では、「絵本」・「美術史」の「調べ学習」を行った。
- ・3年生『国語』・『体育(特講)』の授業で、「調べ学習」を行った。

#### 3) 図書委員会活動

高校図書委員会は各クラスより2名の委員が選出され、計28名で組織されている。

#### 4) 広報活動

広報紙『新着案内 らい★ぶらり』を12回発行・配布し、図書館利用や貸出の促進を図り、図書館活動の紹介をした。また、予算残高のお知らせなどを行った。

### 2. 図書予算決算報告

| 科目名      | 冊数  | 金額        |
|----------|-----|-----------|
| 高校図書     | 55  | 95,039    |
| 図書館      | 650 | 836,926   |
| 同和教育     | 0   | 0         |
| リクエスト    | 108 | 97,663    |
| 視聴覚リクエスト | 26  | 69,844    |
| 合計       | 839 | 1,099,472 |

1人当たりの購入数/1.9冊 金額/2,522円

### 3. 蔵書冊数

53,998冊(2023年3月31日現在)

#### 4. 年間受入資料数

| 分類番号 | 一般図書    | 参考図書   | 絵本     | 紙芝居 | 楽譜    | マンガ    | カセット | C D    | ビデオ | DVD   | CD-ROM | 合計        |
|------|---------|--------|--------|-----|-------|--------|------|--------|-----|-------|--------|-----------|
| 総記   | 4       | 1      | 0      | 0   | 0     | 0      | 0    | 0      | 0   | 0     | 0      | 5         |
| 000  | 7,335   | 1,584  | 0      | 0   | 0     | 0      | 0    | 0      | 0   | 0     | 0      | 8,919     |
| 哲学   | 29      | 0      | 0      | 0   | 0     | 0      | 0    | 0      | 0   | 0     | 0      | 29        |
| 100  | 39,263  | 0      | 0      | 0   | 0     | 0      | 0    | 0      | 0   | 0     | 0      | 39,263    |
| 歴史   | 54      | 0      | 0      | 0   | 0     | 1      | 0    | 0      | 0   | 0     | 0      | 55        |
| 200  | 82,799  | 0      | 0      | 0   | 0     | 990    | 0    | 0      | 0   | 0     | 0      | 83,789    |
| 社会科学 | 87      | 2      | 0      | 0   | 0     | 0      | 0    | 0      | 0   | 0     | 0      | 89        |
| 300  | 131,685 | 16,533 | 0      | 0   | 0     | 0      | 0    | 0      | 0   | 0     | 0      | 148,218   |
| 自然科学 | 71      | 0      | 0      | 0   | 0     | 0      | 0    | 0      | 0   | 0     | 0      | 71        |
| 400  | 99,297  | 0      | 0      | 0   | 0     | 0      | 0    | 0      | 0   | 0     | 0      | 99,297    |
| 技術   | 30      | 0      | 0      | 0   | 0     | 0      | 0    | 0      | 0   | 0     | 0      | 30        |
| 500  | 38,040  | 0      | 0      | 0   | 0     | 0      | 0    | 0      | 0   | 0     | 0      | 38,040    |
| 産業   | 8       | 0      | 0      | 0   | 0     | 0      | 0    | 0      | 0   | 0     | 0      | 8         |
| 600  | 9,265   | 0      | 0      | 0   | 0     | 0      | 0    | 0      | 0   | 0     | 0      | 9,265     |
| 芸術   | 89      | 0      | 0      | 0   | 1     | 79     | 0    | 26     | 0   | 3     | 0      | 198       |
| 700  | 137,538 | 0      | 0      | 0   | 2,376 | 46,030 | 0    | 69,844 | 0   | 9,572 | 0      | 265,360   |
| 言語   | 79      | 1      | 0      | 0   | 0     | 0      | 0    | 1      | 0   | 0     | 0      | 81        |
| 800  | 113,605 | 3,564  | 0      | 0   | 0     | 0      | 0    | 1,188  | 0   | 0     | 0      | 118,357   |
| 文学   | 255     | 0      | 34     | 0   | 0     | 0      | 0    | 4      | 0   | 0     | 0      | 293       |
| 900  | 284,067 | 0      | 22,492 | 0   | 0     | 0      | 0    | 2,000  | 0   | 0     | 0      | 308,559   |
| 合計   | 706     | 4      | 34     | 0   | 1     | 80     | 0    | 31     | 0   | 3     | 0      | 859       |
|      | 942,894 | 21,681 | 22,492 | 0   | 2,376 | 47,020 | 0    | 73,032 | 0   | 9,572 | 0      | 1,119,067 |

(上段：冊数、下段：金額) 寄贈図書を含む

#### 年間受入資料数 (過去5年間)

|      | 2018年度 | 2019年度 | 2020年度 | 2021年度 | 2022年度 |
|------|--------|--------|--------|--------|--------|
| 図書   | 750    | 761    | 685    | 711    | 830    |
| AV資料 | 57     | 24     | 28     | 44     | 29     |
| 合計   | 807    | 785    | 713    | 755    | 859    |

#### 5. 貸出冊数

##### 貸出冊数及び1人当たりの貸出数 (過去5年間)

|               | 2018年度 | 2019年度 | 2020年度 | 2021年度 | 2022年度 |
|---------------|--------|--------|--------|--------|--------|
| 対象人数 (人)      | 432    | 422    | 410    | 379    | 436    |
| 貸出冊数 (冊)      | 5,039  | 2,974  | 2,421  | 3,208  | 3,138  |
| 1人当たり貸出冊数 (冊) | 11.7   | 7.1    | 5.9    | 8.5    | 7.2    |

##### 学年別貸出数 (過去5年間)

|    | 2018年度 | 2019年度 | 2020年度 | 2021年度 | 2022年度 |
|----|--------|--------|--------|--------|--------|
| 1年 | 2,434  | 1,356  | 689    | 1,037  | 1,786  |
| 2年 | 1,147  | 1,096  | 1,185  | 990    | 645    |
| 3年 | 1,458  | 522    | 547    | 1,181  | 707    |

学年別1人当たりの貸出数（過去5年間）

|    | 2018年度 | 2019年度 | 2020年度 | 2021年度 | 2022年度 |
|----|--------|--------|--------|--------|--------|
| 1年 | 17.3   | 8.9    | 5.3    | 9      | 8.3    |
| 2年 | 8.5    | 7.9    | 8.1    | 7.4    | 6.6    |
| 3年 | 9.3    | 4.0    | 4.1    | 8.4    | 5.9    |

資料別貸出数（過去5年間）

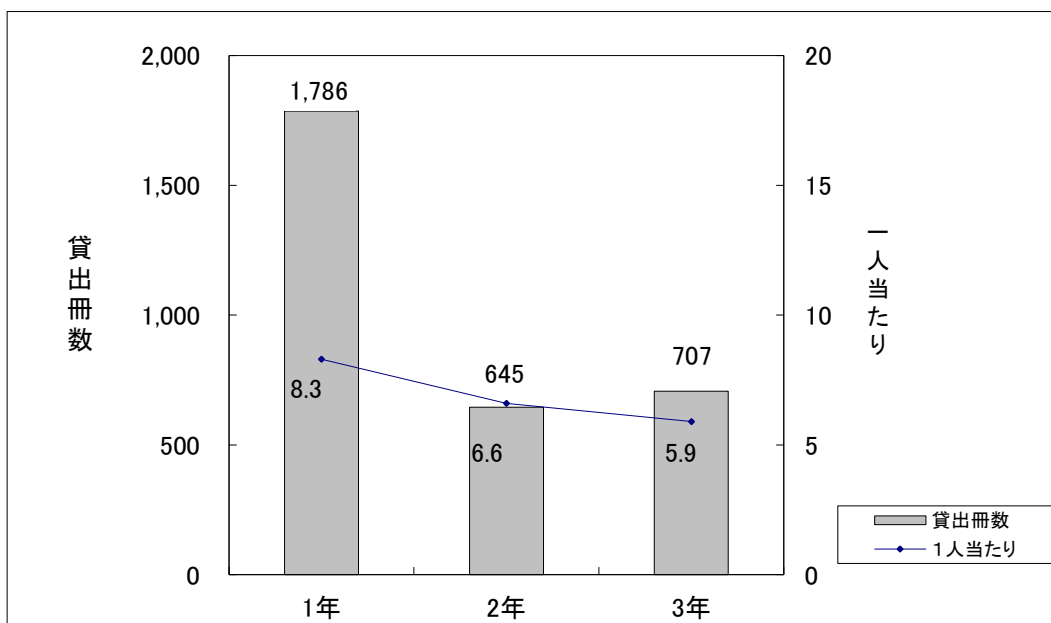
|      | 2018年度 | 2019年度 | 2020年度 | 2021年度 | 2022年度 |
|------|--------|--------|--------|--------|--------|
| 図書   | 4,513  | 2,580  | 2,183  | 2,861  | 2,946  |
| AV資料 | 526    | 394    | 238    | 347    | 192    |
| 合計   | 5,039  | 2,974  | 2,421  | 3,208  | 3,138  |

分類別貸出冊数

| 総記(000) | 哲学(100) | 歴史(200) | 社会科学(300) | 自然科学(400) |
|---------|---------|---------|-----------|-----------|
| 20      | 141     | 114     | 125       | 264       |

| 技術(500) | 産業(600) | 芸術(700) | 言語(800) | 文学(900) |
|---------|---------|---------|---------|---------|
| 46      | 18      | 700     | 501     | 1,196   |

学年別貸出数



## Ⅶ. 中等部活動報告・統計

### 1. 活動報告

#### 1) オリエンテーション

4月14日に1年生全員を対象に図書館ガイドブックに基づき、50分間の利用案内と個々で館内の配架場所を探すツアーを行った。

#### 2) 教科との連携

3年生は「絵本」調べ、資料探しの利用があった。

#### 3) 図書委員会活動

中学図書委員会は各クラスより1名、中3のみ2クラスで2名の委員が選出され、計6名で組織されている。

#### 4) 広報活動

広報誌『新着案内 らい★ぶらり』を12回発行・配布し、図書館利用や貸出の促進を図り、図書館活動の紹介をした。また、予算残高のお知らせなどを行った。

### 2. 図書予算決算報告

| 科目名   | 冊数  | 金額      |
|-------|-----|---------|
| 中学校図書 | 0   | 0       |
| 図書館   | 174 | 283,350 |
| 同和教育  | 0   | 0       |
| リクエスト | 20  | 15,995  |
| 合計    | 194 | 299,345 |

1人当たり購入数/約2.4冊 金額/約3,742円

### 3. 蔵書冊数

14,149冊 (2023年3月31日現在)

#### 4. 年間受入資料数

| 分類番号 | 一般図書    | 参考図書   | 絵本    | 紙芝居 | 楽譜  | マンガ   | カセット | C D | ビデオ | DVD    | CD-ROM | 合計      |
|------|---------|--------|-------|-----|-----|-------|------|-----|-----|--------|--------|---------|
| 総記   | 3       | 0      | 0     | 0   | 0   | 0     | 0    | 0   | 0   | 0      | 0      | 3       |
| 000  | 4,950   | 0      | 0     | 0   | 0   | 0     | 0    | 0   | 0   | 0      | 0      | 4,950   |
| 哲学   | 10      | 0      | 0     | 0   | 0   | 0     | 0    | 0   | 0   | 0      | 0      | 10      |
| 100  | 14,652  | 0      | 0     | 0   | 0   | 0     | 0    | 0   | 0   | 0      | 0      | 14,652  |
| 歴史   | 10      | 0      | 0     | 0   | 0   | 0     | 0    | 0   | 0   | 0      | 0      | 10      |
| 200  | 20,196  | 0      | 0     | 0   | 0   | 0     | 0    | 0   | 0   | 0      | 0      | 20,196  |
| 社会科学 | 29      | 2      | 0     | 0   | 0   | 0     | 0    | 0   | 0   | 0      | 0      | 31      |
| 300  | 40,300  | 15,840 | 0     | 0   | 0   | 0     | 0    | 0   | 0   | 0      | 0      | 56,140  |
| 自然科学 | 28      | 0      | 0     | 0   | 0   | 0     | 0    | 0   | 0   | 0      | 0      | 28      |
| 400  | 49,104  | 0      | 0     | 0   | 0   | 0     | 0    | 0   | 0   | 0      | 0      | 49,104  |
| 技術   | 20      | 0      | 0     | 0   | 0   | 0     | 0    | 0   | 0   | 0      | 0      | 20      |
| 500  | 28,520  | 0      | 0     | 0   | 0   | 0     | 0    | 0   | 0   | 0      | 0      | 28,520  |
| 産業   | 0       | 0      | 0     | 0   | 0   | 0     | 0    | 0   | 0   | 0      | 0      | 0       |
| 600  | 0       | 0      | 0     | 0   | 0   | 0     | 0    | 0   | 0   | 0      | 0      | 0       |
| 芸術   | 7       | 0      | 0     | 0   | 1   | 6     | 0    | 0   | 0   | 10     | 0      | 24      |
| 700  | 12,918  | 0      | 0     | 0   | 990 | 3,215 | 0    | 0   | 0   | 28,570 | 0      | 45,693  |
| 言語   | 30      | 0      | 0     | 0   | 0   | 0     | 0    | 0   | 0   | 0      | 0      | 30      |
| 800  | 40,292  | 0      | 0     | 0   | 0   | 0     | 0    | 0   | 0   | 0      | 0      | 40,292  |
| 文学   | 45      | 0      | 2     | 0   | 0   | 0     | 0    | 0   | 0   | 0      | 0      | 47      |
| 900  | 49,599  | 0      | 3,069 | 0   | 0   | 0     | 0    | 0   | 0   | 0      | 0      | 52,668  |
| 合計   | 182     | 2      | 2     | 0   | 1   | 6     | 0    | 0   | 0   | 10     | 0      | 203     |
|      | 260,531 | 15,840 | 3,069 | 0   | 990 | 3,215 | 0    | 0   | 0   | 28,570 | 0      | 312,215 |

(上段：冊数、下段：金額) 寄贈図書を含む

年間受入資料数は、203 冊 312, 215 円で 1 冊平均 1, 538 円である。

#### 5. 貸出冊数

貸出冊数及び1人当たりの貸出数 (過去5年間)

|              | 2018年度 | 2019年度 | 2020年度 | 2021年度 | 2022年度 |
|--------------|--------|--------|--------|--------|--------|
| 対象人数 (人)     | 120    | 92     | 67     | 73     | 79     |
| 貸出冊数 (冊)     | 2, 289 | 1, 691 | 1, 227 | 1, 166 | 903    |
| 1人当たり貸出冊数(冊) | 19. 1  | 18. 4  | 18. 3  | 16     | 11. 4  |

学年別貸出数 (過去5年間)

|    | 2018年度 | 2019年度 | 2020年度 | 2021年度 | 2022年度 |
|----|--------|--------|--------|--------|--------|
| 1年 | 971    | 781    | 403    | 714    | 363    |
| 2年 | 565    | 425    | 406    | 211    | 385    |
| 3年 | 753    | 485    | 418    | 241    | 155    |

学年別1人当たりの貸出数 (過去5年間)

|    | 2018年度 | 2019年度 | 2020年度 | 2021年度 | 2022年度 |
|----|--------|--------|--------|--------|--------|
| 1年 | 34. 7  | 28. 9  | 22. 4  | 22. 3  | 11. 7  |
| 2年 | 13. 5  | 17. 7  | 15. 6  | 12. 9  | 12. 4  |
| 3年 | 15. 1  | 11. 8  | 18. 2  | 8. 9   | 9. 7   |



資料別貸出数（過去5年間）

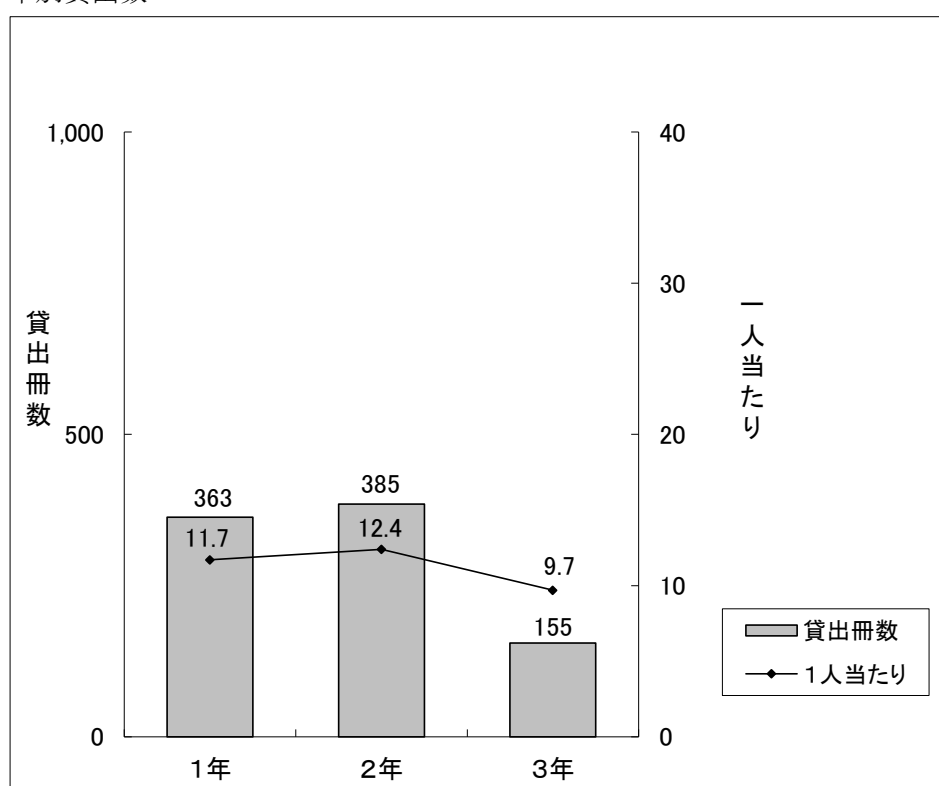
|       | 2018年度 | 2019年度 | 2020年度 | 2021年度 | 2022年度 |
|-------|--------|--------|--------|--------|--------|
| 図書    | 2,093  | 1,636  | 1,105  | 1,008  | 766    |
| A V資料 | 196    | 55     | 122    | 158    | 137    |
| 合計    | 2,289  | 1,691  | 1,227  | 1,166  | 903    |

分類別貸出冊数

| 総記 (000) | 哲学(100) | 歴史(200) | 社会科学(300) | 自然科学(400) |
|----------|---------|---------|-----------|-----------|
| 2        | 8       | 11      | 16        | 24        |

| 技術(500) | 産業(600) | 芸術(700) | 言語(800) | 文学(900) |
|---------|---------|---------|---------|---------|
| 14      | 0       | 300     | 161     | 323     |

学年別貸出数



## VIII. 小学校活動報告・統計

### 1. 活動報告

#### 1) オリエンテーション

各学年4月最初の図書の時間に、読み聞かせや本の紹介を行い、図書館での約束事を復習した。毎年の繰り返しで定着するようにしている。

#### 2) 図書の時間、教科との連携

図書館が行った主なレファレンス、授業との連携などには下記のものがあった。他にも細かな教科関連資料の提供、読み聞かせ・本の紹介などは随時行っている。

- ・ 1年生 例年より早く4月から貸出開始（1冊から）、絵本ラベルの説明
- ・ 2年生 春の植物調べに関連した資料提供 / モンゴルに関する資料提供（国語単元：スーホの白い馬）
- ・ 3年生 蔵書検索の使い方を学習（教室にて）
- ・ 4年生 特筆事項なし
- ・ 5年生 年鑑の使い方を学習
- ・ 6年生 日本文化紹介パンフレット作成のための資料提供

#### 3) 広報活動

新着図書案内を8回掲示、夏休み前に1度、全児童に配布した。児童図書委員会の活動で、委員会メンバーがすすめる本のポスターを1回掲示、本の帯を作成し本とともに1回展示した。

夏休みに児童書コーナーのリニューアル（下記①～⑥）を行った。どこがどう変わったかをクイズにして、児童全員に回答用紙を配布して回答してもらった。

①新聞台の設置、②先生が使っていた机を入り口近くに移動、③ひまわり文庫を解体して昔話コーナーを設置、参考図書類の置き場所変更など本の移動、④面展示の増加、⑤書架見出しの変更、⑥一部のカーテンを短くした。

### 2. 図書予算決算報告

| 科目名   | 冊数  | 金額      |
|-------|-----|---------|
| 小学校図書 | 342 | 549,942 |
| 同和教育  | 0   | 0       |
| 合計    | 342 | 549,942 |

1人当たり購入数／1.15冊 金額／1,845円

### 3. 蔵書冊数

18,383冊（2023年3月31日現在）

#### 4. 年間受入資料数

| 分類番号 | 一般図書    | 参考図書  | 絵本      | 紙芝居 | 楽譜 | マンガ | カセット | C D | ビデオ | DVD | CD-ROM | 合計      |
|------|---------|-------|---------|-----|----|-----|------|-----|-----|-----|--------|---------|
| 総記   | 4       | 1     | 0       | 0   | 0  | 0   | 0    | 0   | 0   | 0   | 0      | 5       |
| 000  | 8,464   | 2,277 | 0       | 0   | 0  | 0   | 0    | 0   | 0   | 0   | 0      | 10,741  |
| 哲学   | 12      | 0     | 0       | 0   | 0  | 0   | 0    | 0   | 0   | 0   | 0      | 12      |
| 100  | 13,721  | 0     | 0       | 0   | 0  | 0   | 0    | 0   | 0   | 0   | 0      | 13,721  |
| 歴史   | 10      | 0     | 0       | 0   | 0  | 0   | 0    | 0   | 0   | 0   | 0      | 10      |
| 200  | 12,705  | 0     | 0       | 0   | 0  | 0   | 0    | 0   | 0   | 0   | 0      | 12,705  |
| 社会科学 | 36      | 0     | 0       | 0   | 0  | 0   | 0    | 0   | 0   | 0   | 0      | 36      |
| 300  | 71,647  | 0     | 0       | 0   | 0  | 0   | 0    | 0   | 0   | 0   | 0      | 71,647  |
| 自然科学 | 117     | 0     | 1       | 0   | 0  | 0   | 0    | 0   | 0   | 0   | 0      | 118     |
| 400  | 177,323 | 0     | 1,600   | 0   | 0  | 0   | 0    | 0   | 0   | 0   | 0      | 178,923 |
| 技術   | 45      | 0     | 0       | 0   | 0  | 0   | 0    | 0   | 0   | 0   | 0      | 45      |
| 500  | 75,684  | 0     | 0       | 0   | 0  | 0   | 0    | 0   | 0   | 0   | 0      | 75,684  |
| 産業   | 15      | 0     | 0       | 0   | 0  | 0   | 0    | 0   | 0   | 0   | 0      | 15      |
| 600  | 20,235  | 0     | 0       | 0   | 0  | 0   | 0    | 0   | 0   | 0   | 0      | 20,235  |
| 芸術   | 33      | 0     | 0       | 0   | 0  | 0   | 0    | 0   | 0   | 0   | 0      | 33      |
| 700  | 71,930  | 0     | 0       | 0   | 0  | 0   | 0    | 0   | 0   | 0   | 0      | 71,930  |
| 言語   | 12      | 0     | 0       | 0   | 0  | 0   | 0    | 0   | 0   | 0   | 0      | 12      |
| 800  | 21,681  | 0     | 0       | 0   | 0  | 0   | 0    | 0   | 0   | 0   | 0      | 21,681  |
| 文学   | 88      | 0     | 71      | 0   | 0  | 0   | 0    | 0   | 0   | 0   | 0      | 159     |
| 900  | 95,963  | 0     | 98,995  | 0   | 0  | 0   | 0    | 0   | 0   | 0   | 0      | 194,958 |
| 合計   | 372     | 1     | 72      | 0   | 0  | 0   | 0    | 0   | 0   | 0   | 0      | 445     |
|      | 569,353 | 2,277 | 100,595 | 0   | 0  | 0   | 0    | 0   | 0   | 0   | 0      | 672,225 |

(上段：冊数、下段：金額) 寄贈図書を含む  
年間受入資料冊数は、445冊 672,225円で一冊平均1,511円である。

#### 5. 貸出冊数

貸出冊数及び1人当たりの貸出数 (過去5年間)

|              | 2018年度 | 2019年度 | 2020年度 | 2021年度 | 2022年度 |
|--------------|--------|--------|--------|--------|--------|
| 対象人数(人)      | 212    | 238    | 250    | 282    | 298    |
| 貸出冊数(冊)      | 19,638 | 19,018 | 19,681 | 24,063 | 24,888 |
| 1人当たり貸出冊数(冊) | 92.6   | 79.9   | 78.7   | 85.3   | 83.5   |

分類別貸出冊数

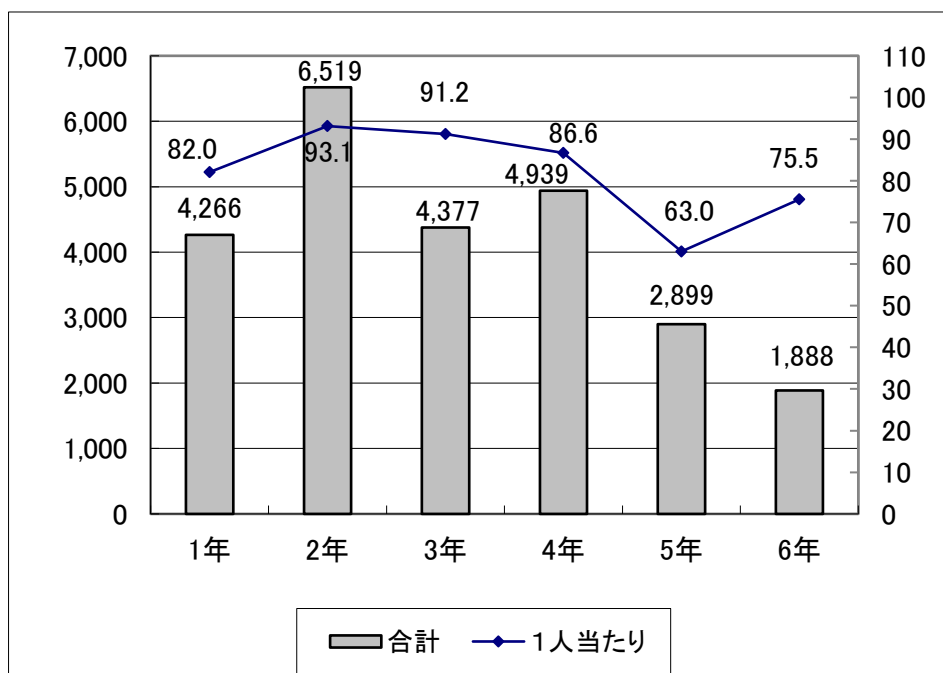
| 総記(000) | 哲学(100) | 歴史(200) | 社会科学(300) | 自然科学(400) |
|---------|---------|---------|-----------|-----------|
| 83      | 574     | 926     | 481       | 2,797     |

| 技術(500) | 産業(600) | 芸術(700) | 言語(800) | 文学(900) |
|---------|---------|---------|---------|---------|
| 1,197   | 377     | 831     | 237     | 17,385  |

学年別貸出冊数

|    | 貸出冊数  | 児童数 | 1人当たり |
|----|-------|-----|-------|
| 1年 | 4,266 | 52  | 82.0  |
| 2年 | 6,519 | 70  | 93.1  |
| 3年 | 4,377 | 48  | 91.2  |
| 4年 | 4,939 | 57  | 86.6  |
| 5年 | 2,899 | 46  | 63.0  |
| 6年 | 1,888 | 25  | 75.5  |

学年別貸出冊数



分類別クラス貸出冊数

| 総記 (000) | 哲学 (100) | 歴史 (200) | 社会科学 (300) | 自然科学 (400) |
|----------|----------|----------|------------|------------|
| 10       | 23       | 56       | 61         | 118        |

| 技術 (500) | 産業 (600) | 芸術 (700) | 言語 (800) | 文学 (900) |
|----------|----------|----------|----------|----------|
| 51       | 5        | 31       | 12       | 429      |

\*クラス貸出は調べ学習など学級で利用できるよう1ヶ月30冊を上限に貸し出している。

## Ⅸ. 幼稚園活動報告・統計

### 1. 活動報告

2022年度も新型コロナウイルス感染症の影響で、園児に行っていた貸出は中止した。

1) 貸出・返却 : 園児への貸出は中止

2) 発行物

保護者の方々に学院図書館利用案内を入園時・在園児には1学期始め、親子教室登録時にそれぞれ配布している。

3) 蔵書点検

5月2日に図書室・職員室保管の蔵書点検を行った。1日の作業で終了することができた。

4) イベント

幼稚園保護者2人組 Story Time M&Mによる英語絵本のお話会を、親子教室に通う親子対象に10月4回、12月1回、3月1回開催した。10月はハロウィーン、12月はクリスマス、3月はイースターをテーマに、読み聞かせやパネルシアター、手遊びなどを英語で行い、参加者と一緒に楽しむ会となった。

### 2. 図書予算決算報告

| 科目名   | 冊数  | 金額      |
|-------|-----|---------|
| 幼稚園図書 | 16  | 24,818  |
| 図書館   | 115 | 134,521 |
| 同和教育  | 0   | 0       |
| 合計    | 131 | 159,339 |

### 3. 蔵書冊数

5,747冊 (2023年3月31日現在)

#### 4. 年間受入資料数

| 分類番号 | 一般図書   | 参考図書 | 絵本      | 紙芝居 | 楽譜 | マンガ | カセット | C D | ビデオ | DVD | CD-ROM | 合計      |
|------|--------|------|---------|-----|----|-----|------|-----|-----|-----|--------|---------|
| 総記   | 0      | 0    | 0       | 0   | 0  | 0   | 0    | 0   | 0   | 0   | 0      | 0       |
| 000  | 0      | 0    | 0       | 0   | 0  | 0   | 0    | 0   | 0   | 0   | 0      | 0       |
| 哲学   | 1      | 0    | 0       | 0   | 0  | 0   | 0    | 0   | 0   | 0   | 0      | 1       |
| 100  | 1,188  | 0    | 0       | 0   | 0  | 0   | 0    | 0   | 0   | 0   | 0      | 1,188   |
| 歴史   | 1      | 0    | 0       | 0   | 0  | 0   | 0    | 0   | 0   | 0   | 0      | 1       |
| 200  | 3,861  | 0    | 0       | 0   | 0  | 0   | 0    | 0   | 0   | 0   | 0      | 3,861   |
| 社会科学 | 10     | 0    | 0       | 0   | 0  | 0   | 0    | 0   | 0   | 0   | 0      | 10      |
| 300  | 14,621 | 0    | 0       | 0   | 0  | 0   | 0    | 0   | 0   | 0   | 0      | 14,621  |
| 自然科学 | 0      | 0    | 0       | 0   | 0  | 0   | 0    | 0   | 0   | 0   | 0      | 0       |
| 400  | 0      | 0    | 0       | 0   | 0  | 0   | 0    | 0   | 0   | 0   | 0      | 0       |
| 技術   | 1      | 0    | 0       | 0   | 0  | 0   | 0    | 0   | 0   | 0   | 0      | 1       |
| 500  | 1,386  | 0    | 0       | 0   | 0  | 0   | 0    | 0   | 0   | 0   | 0      | 1,386   |
| 産業   | 0      | 0    | 0       | 0   | 0  | 0   | 0    | 0   | 0   | 0   | 0      | 0       |
| 600  | 0      | 0    | 0       | 0   | 0  | 0   | 0    | 0   | 0   | 0   | 0      | 0       |
| 芸術   | 8      | 0    | 0       | 0   | 0  | 1   | 0    | 0   | 0   | 0   | 0      | 9       |
| 700  | 13,563 | 0    | 0       | 0   | 0  | 871 | 0    | 0   | 0   | 0   | 0      | 14,434  |
| 言語   | 0      | 0    | 0       | 0   | 0  | 0   | 0    | 0   | 0   | 0   | 0      | 0       |
| 800  | 0      | 0    | 0       | 0   | 0  | 0   | 0    | 0   | 0   | 0   | 0      | 0       |
| 文学   | 6      | 0    | 137     | 0   | 0  | 0   | 0    | 0   | 0   | 0   | 0      | 143     |
| 900  | 8,296  | 0    | 153,405 | 0   | 0  | 0   | 0    | 0   | 0   | 0   | 0      | 161,701 |
| 合計   | 27     | 0    | 137     | 0   | 0  | 1   | 0    | 0   | 0   | 0   | 0      | 165     |
|      | 42,915 | 0    | 153,405 | 0   | 0  | 871 | 0    | 0   | 0   | 0   | 0      | 197,191 |

(上段：冊数、下段：金額) 寄贈図書を含む

#### 5. 貸出冊数

貸出冊数及び1人当たりの貸出数（過去4年間）

|              | 2016年度 | 2017年度 | 2018年度 | 2019年度 |
|--------------|--------|--------|--------|--------|
| 対象人数（人）      | 323    | 345    | 350    | 357    |
| 貸出冊数（冊）      | 9,561  | 9,157  | 7,431  | 9,241  |
| 1人当たり貸出冊数（冊） | 29.6   | 26.5   | 21.2   | 25.9   |

\*対象人数は4月1日現在の園児数である。

\*2020年度以降、貸出中止のためデータなし。

図書館活動方針 十

2022 年度図書館活動報告

(2022 年 4 月～2023 年 3 月)

---

2023 年 6 月 21 日発行

編集：大阪信愛学院図書館

発行：大阪信愛学院図書館

〒536-8585 大阪市城東区古市 2-7-30

TEL (06) 6939-4391

<https://www.osaka-shinai.ac.jp/library/>

e-mail: lib@osaka-shinai.ac.jp